

SERVIZIO SANITARIO NAZIONALE -REGIONE SARDEGNA
AZIENDA SANITARIA LOCALE N. 5 ORISTANO

Allegato n° 1 alla deliberazione

N° _____ del _____

Composto di n° 20 fogli

VERBALE N. 1 DI GARA

COTTIMO FIDUCIARIO PER LA FORNITURA DI N.2 ECOGRAFI PORTATILI DA DESTINARE AL PRONTO SOCCORSO DEL P.O. MASTINO DI BOSA ED AL PUNTO DI PRIMO INTERVENTO DEL P.O. DELOGU DI GHILARZA.

L'anno duemilaundici il giorno cinque del mese di aprile, alle ore 9,00, nella Sede legale ed amministrativa dell'Azienda Sanitaria Locale N. 5 di Oristano, presso il Servizio Provveditorato, si è riunito il Seggio di gara preposto ai lavori di aggiudicazione per l'affidamento dell'appalto in oggetto.

Sono presenti i Signori:


Dr.ssa M. Gesuina Demurtas	Direttore Servizio Provveditorato	Presidente
Rag. Michele Salis	Collab. amm.vo Servizio Provveditorato	Testimone,
Sig.ra M. Francesca Bianchi	Collab. amm.vo Servizio Provveditorato	Testimone

ricoprente anche le funzioni di Segretario verbalizzante.

PREMESSO E CONSIDERATO

- che con Deliberazione del Commissario n°133 del 15.02.2011 si provvedeva ad indire una procedura di cottimo fiduciario, ai sensi dell'art. 125 comma 11 del D.Lgs. n° 163/2006 e dell'art. 4.4 del Regolamento aziendale per gli acquisti in economia, per l'affidamento della fornitura di n.2 ecografi portatili, da esperirsi con il criterio dell'offerta economicamente più vantaggiosa mediante plurimo interpello di soggetti economici individuati nell'Albo Fornitori aziendale nella categoria merceologica Z11040103 al momento della indizione;
- che con il medesimo atto deliberativo sono stati approvati la lettera d'invito, il Capitolato Speciale e Tecnico e relativi allegati nonché l'elenco Ditte da invitare a presentare offerta, elenco secretato ai sensi dell'art. 13 comma 2 lett. b) e comma 3 del D. Lgs. N° 163/2006 fino alla scadenza del termine per la presentazione delle offerte, fissato per il giorno 01.04.2011 ore 13,00;
- che con lettera d'invito prot. ASL n° 16684 del 03.03.2011 sono state invitate a presentare offerta le n.18 Ditte di cui all'elenco allegato 4 alla deliberazione n.133/2011 che si allega al presente verbale;
- che la lettera di invito e tutta la documentazione di gara è stata inviata mediante Posta Elettronica Certificata alle Ditte sopraindicate contestualmente in data 03.03.2011 come da relativi certificati agli atti del procedimento;
- che con Deliberazione del D.G. n. 4 del 04.04.2011 è stata nominata la Commissione preposta ai lavori di aggiudicazione della presente gara, costituita dal presente Seggio di gara e da distinta Commissione giudicatrice.

Il Presidente dopo aver verificato la regolarità delle convocazioni e la presenza delle persone sopra menzionate, dichiara aperta la seduta.



E' presente il Rappresentante della Ditta GE MEDICAL SYSTEMS, Sig. Roberto Trudu, con delega, si presenta subito dopo la Sig.ra Vitiello per la società FC GENETICS SERVICES.

Il Presidente da atto e fa constatare palesamente che nel termine ultimo, fissato per il giorno 01 Aprile 2011 ore 13,00, sono pervenuti i pieghi generali contenenti l'offerta da parte delle seguenti n° 4 Ditte:

	Ditte	N° Prot. d'arrivo
1	GE MEDICAL SYSTEMS ITALIA SpA	Prot. ASL n° 22988 del 30.03.2011 (arrivata 29.03.2011)
2	ESAOTE S.p.A.	Prot. ASL n° 23691 del 01.04.2011 (arrivata 31.03.2011)
3	ELETTROMEDICAL s.a.s. Di G. Boscato	Prot. ASL n° 24051 del 04.04.2011 (arrivata 01.04.2011 ore 11,30)
4	FC GENETICS SERVICES s.r.l.	Prot. ASL n° 24057 del 04.04.2011 (arrivata 01.04.2011 ore 11,45)

Il Seggio di gara procede alla verifica della integrità e regolarità esterna dei plichi generali contenenti l'offerta, in conformità a quanto previsto dal Capitolato Speciale d'Appalto, apponendo sugli stessi la data odierna e le firme dei componenti il Seggio. Si da atto che tutti risultano pervenuti nei termini e sono stati confezionati ed indirizzati conformemente alle prescrizioni del Capitolato.

Concluso l'esame esteriore, il Presidente procede all'apertura dei pieghi generali ed alla verifica della materiale presenza, integrità e regolarità esterna delle buste contenenti l'offerta economica, la documentazione tecnica e la documentazione amministrativa, iniziando dall'offerta della società GE MEDICAL SYSTEMS ITALIA. Le buste risultano sigillate ed intestate come da prescrizioni.

Procede quindi alla verifica della documentazione amministrativa e alla disamina del contenuto, verificando la completezza e la regolarità dell'istanza di partecipazione e dichiarazione sostitutiva, (Modello B allegato al Capitolato Speciale),

Il confezionamento dell'offerta e la documentazione suddetta risulta regolare e la società è ammessa alla gara.

Sulla documentazione amministrativa di cui sopra viene apposta la firma di tutti i componenti del Seggio.

Concluso positivamente l'esame esteriore, il Presidente procede all'apertura dei pieghi generali per le restanti Ditte seguendo l'ordine dello schema sopra indicato, alla verifica della materiale presenza, integrità e regolarità esterna delle buste contenenti l'offerta economica e la documentazione tecnica, all'esame della documentazione amministrativa, con il seguente esito:.

	DITTE AMMESSE	DOCUMENTAZIONE
1	GE MEDICAL SYSTEMS ITALIA SpA	regolare
2	ESAOTE S.p.A.	regolare
3	ELETTROMEDICAL s.a.s. Di G. Boscato	regolare
4	FC GENETICS SERVICES s.r.l.	regolare

Le buste contenenti le offerte economiche, come previsto vengono raccolte e chiuse in unico plico che viene controfirmato dai componenti del seggio sui lembi di chiusura e preso in consegna dal segretario del Seggio di gara.

Terminata questa operazione si procede, ai sensi dell'art. 48 del D.Lgs. 163/2006, al sorteggio pubblico per l'estrazione delle Ditte che saranno invitate a comprovare il possesso dei requisiti di capacità economico finanziaria e tecnico organizzativa dichiarati nell'istanza di partecipazione. Atteso che il numero delle ditte estratte deve essere pari al 10% degli offerenti arrotondato all'unità superiore, e che il numero delle ditte partecipanti è pari a n° 4 (quattro) si procederà all'estrazione di n° 1 (una) ditta.

I nominativi delle Ditte ammesse vengono riportati in appositi biglietti ripiegati e inseriti in un'urna di cartone. Il Sig. Trudu Roberto procede all'estrazione con il seguente risultato: ditta estratta ESAOTE SPA

Eseguite le soprascritte operazioni, la documentazione amministrativa e le buste contenenti le offerte economiche, racchiuse in plico chiuso, vengono presi in custodia dal Segretario del Seggio di gara, mentre i plichi sigillati, contenenti la documentazione tecnica verranno trasmessi al Presidente della Commissione giudicatrice preposta alla valutazione tecnico-qualitativa.


Il Presidente stabilisce di aggiornare i lavori ad altra seduta pubblica, nella quale si procederà a dare atto delle risultanze della valutazione tecnico-qualitativa effettuata dalla Commissione giudicatrice, all'apertura delle offerte economiche e all'attribuzione dei punteggi per il prezzo e di quelli definitivi complessivi (qualitativo e del prezzo) ai fini dell'aggiudicazione della presente procedura di gara.

La seduta si chiude alle ore 9,55.

Il presente Verbale, redatto su carta libera per uso amministrativo, viene letto, approvato e sottoscritto come segue:

Il Presidente:

Dr.ssa M. Gesuina Demurtas




I Testimoni:

Rag. Michele Salis



Sig.ra Maria Francesca Bianchi

quest'ultima facente anche funzioni di Segretario verbalizzante.



Albo Fornitori - ASL di Oristano

via Carducci, 41 - 079179 Oristano (OR) [V.S. 4.2]

Alloggio el
Benvenuto Sig. ra Bianchi Maria Francesca
Vabelli n° 10 del 5/4/11 Esci

Home

Elenco fornitori trovati

FORNITORI

- Selezione**
- elenco iscritti
- elenco in attesa
- elenco in prescrizione
- elenco sospesi
- elenco storici
- ricerca di mercato

Linea: **CND Z11 APPARECCHIATURE SANITARIE - STRUMENTAZIONE PER BIOIMMAGINI E RADIOTERAPIA**

Categoria: **Z11040103 ECOTOMOGRAFI PORTATILI**

Torna a ricerca per categoria

Torna a ricerca per linea

Cerca nella classificazione merceologica per parola chiave

Selezione

Invia email - Esporta - Statistiche criteri prequalifica - Statistiche criteri soggettivi - Statistiche complessive criteri

133
15.02.2011

Sito ospitato da



[indietro](#) | [avanti](#) | Totale: **18** | Pagina **1** di **1**

Ragione Sociale	Referente Albo Fornitori	Telefono	Data ultimo aggiornamento
ALOKA S.p.A.	Sonia Colombo	02-45706122	13/01/2011
BURKE & BURKE S.p.A.	Lara Astori	0236570105	15/02/2010
ELETTRMEDICAL SAS DI BOSCATO GIORGIO	CARBONI ANTONELLA	070261372	29/04/2010
ESAOTE S.p.A.	Marianna Meli	055/4229433	23/02/2010
FC GENETICS SERVICE SRL	Cocco Maria Carla	0708633082	25/10/2010
GE MEDICAL SYSTEMS ITALIA	ADRIANA AVANCINI	02 26001037	26/01/2011
general ray sas di luca graziano & c.	luca graziano	079/240153	10/02/2010
Johnson & Johnson Medical S.p.A.	Annarita Ceccon	06/91104599	15/02/2010
LANDUCCI s.r.l.	Amerigo Landucci	070498307	05/03/2010
Mast Medical srl	Mauro Cocco	070852045	28/05/2010
MEDICALSYSTEMS S.p.A.	PAOLA CATANI	010/83401	19/02/2010
MEDIGAS Italia S.r.l.	Paola Merlini	02/4888111	18/08/2010
Oftaimedica s.r.l.	Rossella Sgroti	071-839998	25/02/2010
PS MEDICAL SRL	Angela Cireddu	079/4360176	29/06/2010
SIEMENS S.P.A.	michele mottola	0224363430	11/02/2010
SONOSITE ITALY S.R.L.	GIANCARLO DAMONTI	0298490885	15/09/2010
TE.MOSA.S.R.L.	Canu Assunta Agostinangela	079-210070	24/02/2010
Toshiba Medical Systems Srl	Aiina Signore/Paola Ciota	06520771	30/12/2010

[indietro](#) | [avanti](#) | Totale: **18** | Pagina **1** di **1**



Handwritten signatures and initials

SERVIZIO SANITARIO NAZIONALE -REGIONE SARDEGNA
AZIENDA SANITARIA LOCALE N. 5 ORISTANO

VERBALE N. 2 DI GARA

COTTIMO FIDUCIARIO PER LA FORNITURA DI N.2 ECOGRAFI PORTATILI DA DESTINARE AL PRONTO SOCCORSO DEL P.O. MASTINO DI BOSCA ED AL PUNTO DI PRIMO INTERVENTO DEL P.O. DELOGU DI GHILARZA.

L'anno duemilaundici ²⁰¹¹ il giorno due del mese di febbraio, alle ore 9,30, nella Sede legale ed amministrativa dell'Azienda Sanitaria Locale N. 5 di Oristano, presso il Servizio Provveditorato, si è riunito il Seggio di gara preposto ai lavori di aggiudicazione per l'affidamento dell'appalto in oggetto.

Sono presenti i Signori:

Dr.ssa M. Gesuina Demurtas	Direttore Servizio Provveditorato	Presidente
Rag. Michele Salis	Collab. amm.vo Servizio Provveditorato	Testimone,
Sig.ra M. Francesca Bianchi	Collab. amm.vo Servizio Provveditorato	Testimone

con anche le funzioni di Segretario verbalizzante.

PREMESSO E CONSIDERATO

- che con verbale n.1 del 05.04.2011 il seggio di gara provvedeva alla ammissione alla gara di n.4 offerte, delle società G.E. MEDICAL SYSTEMS, ELETTROMEDICAL, ESAOTE ed FC Genetics service;
- che ai sensi dell'art. 48 del D.Lgs. 163/2006, al sorteggio pubblico per l'estrazione delle Ditte invitate a comprovare il possesso dei requisiti di capacità economico finanziaria e tecnico organizzativa richiesti nel Bando e dichiarati nell'istanza di partecipazione è risultata estratta la società ESAOTE SPA, alla quale è stato richiesto con nota protocollo n.24928 del 06.04.2011 di presentare la documentazione, che la società ha regolarmente presentato con plico assunto a protocollo al n°10004 del 09.02.2010, ed integrata con plico prot. n.27462 del 15.04.2011;
- che in data del 13.04.2011, con nota prot. n.3112548, il Presidente del seggio di gara, per i successivi adempimenti relativi alla valutazione tecnico qualitativa, provvedeva a trasmettere al Presidente ed ai Componenti della commissione giudicatrice le buste sigillate contenenti la documentazione tecnica delle suddette offerte e la copia del citato Verbale n°1;
- che in data 17.01.2012 il presidente della Commissione Giudicatrice trasmetteva al Presidente del Seggio di gara la documentazione tecnica delle offerte presentate ed i verbali, n.1 del 23.11.2011 e n.2 del 12.01.2012, relativi alla valutazione delle offerte ed all'attribuzione dei punteggi di qualità, **allegati con il n.1** al presente verbale, :

Dato atto che:

- il Presidente del Seggio di gara ha pertanto disposto la convocazione della seduta pubblica di apertura delle offerte economiche ed aggiudicazione della gara;
 - che è stata data comunicazione della seduta in data odierna a mezzo fax protocollo n. 6520 del 26.01.2012 ai soggetti offerenti sopra menzionati;

Il Presidente dopo aver verificato la regolarità delle convocazioni e la presenza delle persone sopra menzionate, dichiara aperta la seduta.

Sono presenti in Rappresentanza delle Ditte offerenti i Signori: Stefano Boscato , con delega, e Maurizia Lai per la società Elettromedical, il sig. Alessandro Marcias per la società Esaote.

Il Presidente ad inizio seduta evidenzia che, come disposto all'art. 9 del Capitolato Speciale non verranno ammesse al prosieguo della gara le offerte che abbiano totalizzato un punteggio di qualità inferiore a 40/60 o che siano incorse in causa di esclusione accertata dalla commissione giudicatrice, e che la graduatoria finale e la relativa aggiudicazione provvisoria scaturirà dalla sommatoria del punteggio qualitativo e del punteggio per il prezzo, con il criterio dell'offerta economicamente più vantaggiosa.

Il Presidente procede a dare lettura integrale dei verbali della Commissione Giudicatrice, il verbale n.1, nel quale è stata esaminata la completezza della documentazione tecnica, e verbale n.2 nel quale è stato espresso il giudizio per le caratteristiche tecniche indicate nel Capitolato Speciale. Non hanno raggiunto il punteggio minimo le offerte delle società ELETTROMEDICAL e FC GENETICS, che risultano escluse dalle successive fasi di gara.

Di seguito il Presidente fa constatare in modo palese l'integrità del plico contenente le offerte economiche confezionato in data 05.04.2011, procede quindi alla sua apertura, alla verifica dell'integrità delle buste delle offerte economiche in esso contenute e da inizio alla timbratura, firma sulle buste, apertura e lettura delle offerte economiche delle ditte ammesse alla prosecuzione della gara rendendo palesi i prezzi di ciascuna apparecchiatura ed l'importo totale complessivo della fornitura.

I prezzi vengono riportati nel prospetto che segue:

	Ditte	Importo totale fornitura + contratto triennale full risk
1	GE MEDICAL SYSTEMS ITALIA SpA	€.79.366,00 + IVA
2	ESAOTE S.p.A.	€.60.606,00 + IVA

Nella sottostante tabella si dà atto dell'attribuzione del punteggio per il prezzo e della somma del punteggio per gli elementi qualitativi:

DITTE AMMESSE	Modello offerto	Punteggio prezzo	Punteggio elementi qualitativi	Punteggio totale
1 GE MEDICAL SYSTEMS ITALIA SpA	GE CHINA H48582LC "Logic E"	30,54	49	79,54
2 ESAOTE S.p.A.	MYLAB 30 GOLD Cardiovascular	40	55	95

Si dichiara provvisoriamente aggiudicataria della fornitura la società ESAOTE SPA che ha ottenuto il punteggio totale più alto,

Si da atto che l'importo di aggiudicazione non supera l'importo presunto di gara come indicato all'art.2 del Capitolato Speciale. Come prescritto all'art.86 del D.Lgs.163/2006, si procede in seduta pubblica alla verifica delle offerte risultate anomale (per il criterio dell'offerta economicamente più vantaggiosa dove sia i punti relativi al prezzo che il totale dei punti degli altri elementi di valutazione sia pari o superiore ai quattro quinti dei corrispondenti punti massimi, cioè 32 punti per il prezzo, 48 punti per gli altri elementi di valutazione).


Risulta in questa condizione l'offerta della società ESAOTE

La seduta si chiude alle ore 10,25.

Il presente Verbale, redatto su carta libera per uso amministrativo, viene letto, approvato e sottoscritto come segue:


Il Presidente:

Dr.ssa M. Gesuina Demurtas




I Testimoni:

Rag. Michele Salis



Sig.ra Maria Francesca Bianchi



quest'ultima funzioni di Segretario verbalizzante.



Procedura di cottimo fiduciario per la fornitura di n. 2 ecografi portatili occor-
OGGETTO: renti al Pronto Soccorso del P.O. Mastino di Bosa ed al Punto di Primo Inter-
vento del P.O. Delogu di Ghilarza.

VERBALE N. 1 DI GARA

L'anno Duemilaundici il giorno Ventitre del mese di Novembre alle ore 10:00 nei locali del Servizio Nuove Opere e Ristrutturazioni, ubicato al primo piano dell'edificio prefabbricato adiacente al Presidio Ospedaliero "San Martino" di Oristano, si è riunita la Commissione di aggiudicazione per gli adempimenti di valutazione qualitativa della documentazione tecnica delle offerte relative alla procedura di cottimo fiduciario per la fornitura di n. 2 ecografi portatili occorrenti al Pronto Soccorso del P.O. Mastino di Bosa ed al Punto di Primo Intervento del P.O. Delogu di Ghilarza.

La Commissione Giudicatrice preposta all'apertura dei plichi contenenti la documentazione tecnica è composta come di seguito indicato:

- Ing. Marcello Serra - Presidente - Responsabile del Servizio Ingegneria Clinica e del Servizio Nuove Opere e Ristrutturazioni.
- Dott. Domenico Cadeddu - Componente - Direttore Dipartimento Emergenza/Urgenza P.O. Oristano.
- Dott. Marcello Mocci - Componente - U.O. Radiologia P.O. Ghilarza e P.O. Bosa;

PREMESSO E CONSIDERATO

- Che con Deliberazione del Direttore Generale n. 133 del 15.02.2011 si è proceduto ad indire le procedure di cottimo fiduciario per la fornitura di n. 2 ecografi portatili occorrenti al Pronto Soccorso del P.O. Mastino di Bosa ed al Punto di Primo Intervento del P.O. Delogu di Ghilarza, finanziamento di cui a DGR 40/25 2007, interventi n. 21 e n. 22.
- Che con Deliberazione del Direttore Generale n. 4 del 04.04.2011 è stata nominata la Commissione di aggiudicazione preposta all'apertura dei plichi contenenti la documentazione tecnica.
- Che entro il termine fissato nel bando di gara, sono pervenute n. 4 (quattro) offerte da parte delle seguenti ditte: GE Medical Systems Italia SpA, Esaote SpA, Elettromedical sas e FC Genetics Services srl.
- Che il Presidente del Seggio di gara con nota prot. n. 3112548 del 13.04.2011 ha inviato al Presidente della Commissione di aggiudicazione i plichi sigillati contenenti la documentazione tecnica della predetta gara.

Il Presidente della Commissione di aggiudicazione, dopo aver verificato la presenza dei componenti della commissione sopra menzionati, dichiara aperta la seduta.

Preso in esame il bando di gara il Presidente procede alla verifica dei plichi sigillati contenenti la documentazione tecnica delle offerte presentate dalle sottoelencate ditte:

- 1) GE MEDICAL SYSTEMS ITALIA SPA;
- 2) ESAOTE SPA;
- 3) ELETTROMEDICAL SAS;
- 4) FC GENETICS SERVICES SRL.

Verificata la regolarità esterna e l'integrità dei plichi il Presidente procede all'apertura degli stessi plichi e accerta la presenza della documentazione prevista dal Capitolato Speciale d'Appalto.


Sulla documentazione tecnica di cui sopra viene apposta la firma di tutti i componenti della Commissione di aggiudicazione.

Accertata quindi la regolarità, la completezza e la correttezza delle offerte presentate dalle ditte GE Medical Systems Italia SpA, Esaote SpA, Elettromedical sas e FC Genetics Services srl., la Commissione di aggiudicazione decide di proseguire nella prossima seduta l'analisi qualitativa della documentazione tecnica.


Il Presidente alle ore 11,00 dichiara sospesa la seduta.

Letto, approvato e sottoscritto.


IL PRESIDENTE
Ing. Marcello Serra



IL COMPONENTE
Dott. Domenico Cadeddu



IL COMPONENTE
Dott. Marcello Mocci





OGGETTO: Procedura di cottimo fiduciario per la fornitura di n. 2 ecografi portatili occorrenti al Pronto Soccorso del P.O. Mastino di Bosa ed al Punto di Primo Intervento del P.O. Delogu di Ghilarza.

VERBALE N. 2 DI GARA

L'anno Duemiladodici il giorno Dodici del mese di Gennaio alle ore 10:00 nei locali del Servizio Nuove Opere e Ristrutturazioni, ubicato al primo piano dell'edificio prefabbricato adiacente al Presidio Ospedaliero "San Martino" di Oristano, si è riunita la Commissione di aggiudicazione per gli adempimenti di valutazione qualitativa della documentazione tecnica delle offerte relative alla procedura di cottimo fiduciario per la fornitura di n. 2 ecografi portatili occorrenti al Pronto Soccorso del P.O. Mastino di Bosa ed al Punto di Primo Intervento del P.O. Delogu di Ghilarza.

La Commissione Giudicatrice preposta all'apertura dei plichi contenenti la documentazione tecnica è composta come di seguito indicato:

- Ing. Marcello Serra - Presidente - Responsabile del Servizio Ingegneria Clinica e del Servizio Nuove Opere e Ristrutturazioni.
- Dott. Domenico Cadeddu - Componente - Direttore Dipartimento Emergenza/Urgenza P.O. Oristano.
- Dott. Marcello Mocci - Componente - U.O. Radiologia P.O. Ghilarza e P.O. Bosa;

PREMESSO E CONSIDERATO

Che con verbale di gara n.1 del 23.11.2011, dalle ore 10:00 alle ore 11:00, la Commissione di aggiudicazione ha preceduto all'apertura di n° 4 plichi e alla verifica della relativa documentazione tecnica delle ditte GE Medical Systems Italia SpA, Esaote SpA, Elettromedical sas e FC Genetics Services srl, in ordine alla procedura di cottimo fiduciario per la fornitura di n. 2 ecografi portatili occorrenti al Pronto Soccorso del P.O. Mastino di Bosa ed al Punto di Primo Intervento del P.O. Delogu di Ghilarza.

Il Presidente della Commissione di aggiudicazione, dopo aver verificato la presenza dei componenti della commissione sopra menzionati, dichiara aperta la seduta.


Accertata la regolarità delle offerte presentate dalle ditte GE Medical Systems Italia SpA, Esaote SpA, Elettromedical sas e FC Genetics Services srl., la Commissione di aggiudicazione prosegue all'analisi qualitativa della documentazione tecnica contenuta nei plichi, le cui risultanze sono riassunte nell'allegato unito al presente verbale sotto la lettera A) per farne parte integrante e sostanziale.

Ultimata la verifica delle predette quattro offerte tecniche e definiti i vari adempimenti, si trasmette al presidente del seggio di gara le risultanze dell'analisi qualitativa della documentazione tecnica relativa alla gara d'appalto per la fornitura di n. 2 ecografi portatili occorrenti al Pronto Soccorso del P.O. Mastino di Bosa ed al Punto di Primo Intervento del P.O. Delogu di Ghilarza.

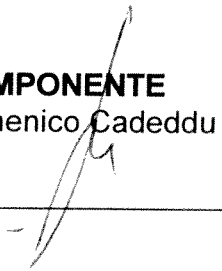
Il Presidente alle ore 16,00 dichiara chiusa la seduta.

Letto, approvato e sottoscritto.


IL PRESIDENTE
Ing. Marcello Serra



IL COMPONENTE
Dott. Domenico Cadeddu




IL COMPONENTE
Dott. Marcello Mocci



ALL. A

I risultati dell'analisi qualitativa sono riassunti nella seguente tabella:

Handwritten signature and initials in the top right corner, including a vertical line under 'ALL. A' and a small mark below the signature.

Handwritten initials and a small mark resembling a checkmark or the number '2'.

criterio	ELETTROMEDICAL	ESAOTE	FC GENETIC	GE MEDICAL
Caratteristiche della scansione ecografica (10 punti)	6	10	8	7
Caratteristiche dell'immagine (10 punti)	7	9	4	8
Caratteristiche del DOPPLER (10 punti)	7	10	5	9
Caratteristiche di elaborazione, riproduzione e memorizzazione delle immagini (10 punti)	6	10	5	9
Caratteristiche delle sonde (10 punti)	6	10	5	8
Caratteristiche di assistenza tecnica e manutenzione in garanzia e post-garanzia.(10 punti)	6	6	10	8
Totale	38	55	37	49
Esito	ESCLUSA	IDONEA	ESCLUSA	IDONEA

Handwritten signature.

Two handwritten signatures.

Caratteristiche della scansione ecografica (10 punti)

Ditta ELETTRMEDICAL (Apparecchiatura MINDRAY M7)

L'ecografo supporta vari tipi di sonde elettroniche convex, lineare, sector, convex 4D.

Modalità di lavoro: B Mode dual B, B+ M- B+CW+CFM, B+PW+POWER, B+CFM-B+POWER-B+PW-P+POWER, B+BCFM

Le frequenze dei trasduttori disponibili vanno da 2 a 14 Mhz consentendo una profondità di scansione di 30 cm.

Gli angoli di vista variano da 60° a 160° a seconda della sonda in uso.

PUNTI 6/10

Ditta ESAOTE (Apparecchiatura ESAOTE MYLAB 30 GOLD CARDIOVASCULAR)

L'ecografo supporta vari tipi di sonde elettroniche phased array, lineari, trapezoidali, covex, micorconvex.

Modalità di lavoro: B_MODE/realtime, M-Mode; Color M-Mode, seconda armonica di tessuto, color doppler, doppler PW-HPRF, doppler CW, power doppler, power doppler direzionale, angiopower, M mode anatomico CMM, TVM per doppler e color doppler tissutale. Inoltre è possibile attivare diverse modalità opzionali.

Le frequenze dei trasduttori disponibili vanno da 1 a 11 Mhz consentendo una profondità di scansione di ben 36 cm.

Gli angoli di vista variano da 30° a 200° a seconda della sonda in uso.

PUNTI 10/10

Ditta FC GENETICS (Apparecchiatura Sonosite INC MICROMAX L05302)

L'ecografo supporta vari tipi di sonde elettroniche phased array, lineari, covex, micorconvex intraoperatoria.

Modalità di lavoro: B_MODE/realtime, M-Mode; Color F.I., Doppler-CW, Doppler-PW, Power Angio

Le frequenze dei trasduttori disponibili non sono indicate consentendo una profondità di scansione di ben 35 cm.

Gli angoli di vista variano da 20° a 180° a seconda della sonda in uso.

PUNTI 8/10

Ditta GE MEDICAL SYSTEM -CHINA (Apparecchiatura GE CHINA H48582LC "Logiq E")


L'ecografo supporta vari tipi di sonde elettroniche lineare, lineare steerable, convex, microconvex, settoriale, phased array.

Modalità di lavoro: B Mode, M Mode, Color Flow Mode (CFM), Power doppler direzionale, e pulsato con HPRF, CW doppler continuo steerable, anatomical M-mode, M-Color Flow Imaging.

Le frequenze dei trasduttori disponibili vanno da 1,7 a 18 Mhz consentendo una profondità di scansione di 30 cm.

Gli angoli variano da 1 a 9 punti di vista fino a 160° a seconda della sonda in uso.

PUNTI 7/10



Caratteristiche dell'immagine (10 punti)

Ditta ELETTROMEDICAL (Apparecchiatura MINDRAY M7)

Nel questionario tecnico non vengono sintetizzate le funzioni di pre-processing e post-processing richieste mentre vengono indicate le funzioni di misura disponibili.

Il monitor di visualizzazione di ben 15" (1024x768 a 100 Hz) consente la visualizzazione di una matrice 1024x768 con 256 livelli di grigio.

PUNTI 7/10

Ditta ESAOTE (Apparecchiatura ESAOTE MYLAB 30 GOLD CARDIOVASCULAR)

L'immagine può essere elaborato con un ampio set di modalità di pre-processing e post-processing e funzioni di misura.

Il monitor di visualizzazione di ben 15" (1024x768 a 60 Hz) consente la visualizzazione di una matrice 1024x768 con 1024 livelli di grigio.

PUNTI 9/10

Ditta FC GENETICS (Apparecchiatura Sonosite INC MICROMAX L05302)

L'immagine può essere elaborato con alcune modalità di pre-processing e post-processing e funzioni di misura

Il monitor di visualizzazione di soli 11,8" (di cui non si dichiara numero di linee e frequenza di refresh) consente la visualizzazione di una matrice 1024x768x8 bit (ovvero livelli di 256 grigio e non 8 livelli come erroneamente indicato nella scheda)


PUNTI 4/10

Ditta GE MEDICAL SYSTEM -CHINA (Apparecchiatura GE CHINA H48582LC "Logiq E")

L'immagine può essere elaborato con un ampissimo set di funzioni di pre-processing e post-processing e funzioni di misura

Il monitor di visualizzazione di ben 15" (768 linee a 65 Hz) consente la visualizzazione di una matrice 1024x768 con 256 livelli di grigio.

PUNTI 8/10



Caratteristiche del DOPPLER (10 punti)

Ditta ELETTRMEDICAL (Apparecchiatura MINDRAY M7)

La frequenza di ripetizione degli impulsi PRF in PW varia tra 1,3 e 11,4 KHz

E' disponibile la funzione HPRF.

Il range delle velocità misurabili varia da 6,1 cm/sec a 3008 cm/sec con un controllo dell'angolo per la misura della velocità.

Il color flow mapping offre 11 scale di colori disponibili con velocità misurabili nel range da 2,3 cm/sec a 492 cm/sec con un frame rate di 448 Immagini/sec.

Offre un ampio ventaglio di filtri disponibili.

PUNTI 7/10

Ditta ESAOTE (Apparecchiatura ESAOTE MYLAB 30 GOLD CARDIOVASCULAR)

La frequenza di ripetizione degli impulsi PRF in PW varia nel range 1-20 KHz con 14 valori possibili.

E' disponibile la funzione HPRF.

Il range delle velocità misurabili varia da 0,01 cm/sec a 12,84 m/sec con un controllo dell'angolo per la misura della velocità da 0 a 90°.

Il color flow mapping offre 15 scale di colori disponibili con velocità misurabili nel range da 0,01 cm/sec a 8,4 m/sec con un frame rate di oltre 150 Immagini/sec.

Offre un ampio ventaglio di filtri disponibili.

PUNTI 10/10

Ditta FC GENETICS (Apparecchiatura Sonosite INC MICROMAX L05302)

La frequenza di ripetizione degli impulsi PRF in PW non viene dichiarata

La funzione HPRF non è disponibile.

Il range delle velocità misurabili varia da 0,1 cm/sec a 3m/sec con un controllo dell'angolo per la misura della velocità tramite touch pad.

Il color flow mapping offre 2 scale di colori disponibili con velocità media di 90 cm/sec con un frame rate di 80 Immagini/sec.

Offre un ventaglio di filtri disponibili.

PUNTI 5/10

Ditta GE MEDICAL SYSTEM -CHINA (Apparecchiatura GE CHINA H48582LC "Logiq E")

La frequenza di ripetizione degli impulsi PRF in PW varia nel range 0,7-19,8 KHz.


E' disponibile la funzione HPRF.

Il range delle velocità misurabili varia da 0,001 cm/sec a 8,7 m/sec con un controllo dell'angolo per la misura della velocità con rotazione sino a 360°

Il color flow mapping offre 13 scale di colori disponibili con velocità misurabili nel range da 0,001 cm/sec a 9 m/sec con un frame rate di oltre 126 Immagini/sec.

Offre un ampio ventaglio di filtri disponibili.

PUNTI 9/10



Caratteristiche di elaborazione, riproduzione e memorizzazione delle immagini (10 punti)

Ditta ELETTROMEDICAL (Apparecchiatura MINDRAY M7)

Nella scheda tecnica non si precisano le caratteristiche del processore. L'hard disk di 160 GB consente di memorizzare 20.000 (1024x1024x10bit) Per ogni cineloop digitale possono essere 40 sec di video in funzione del frame rate.

Le immagini possono essere memorizzate su supporti esterni.

Completo di stampanti b/n e colori con formato massimo di stampa A5

PUNTI 6/10

Ditta ESAOTE (Apparecchiatura ESAOTE MYLAB 30 GOLD CARDIOVASCULAR)

Le immagini acquisite vengono processate con un processore Pentium con frequenza superiore di 3 Ghz. L'hard disk di 250GB consente di memorizzare oltre 300.000 immagini. Per ogni cineloop digitale possono essere memorizzati sino a 10000 frames.

Le immagini possono essere memorizzate su supporti esterni.

Completo di stampanti termiche b/n Sony UP-897MD 320mmx100mm e colori UP-25MD144mmx100mm.

PUNTI 10/10

Ditta FC GENETICS (Apparecchiatura Sonosite INC MICROMAX L05302)

Le immagini acquisite vengono processate con un processore proprietario con programmazione personalizzata di cui non si forniscono dettagli. L'hard disk consente di memorizzare 22564 immagini 1024x1024. Per ogni cineloop digitale possono essere memorizzati sino a 255 frames.

Le immagini possono essere memorizzate su supporti esterni.

Completo di stampanti termiche b/n Sony UP-897MD 320mmx100mm e colori UP-21MD

PUNTI 5/10


Ditta GE MEDICAL SYSTEM -CHINA (Apparecchiatura GE CHINA H48582LC "Logiq E")

Le immagini acquisite vengono processate con un processore Pentium con frequenza 1,4 Ghz. L'hard disk consente di memorizzare oltre 800.000 immagini 1024x768x12 bit. Per ogni cineloop digitale possono essere memorizzati sino a 7100 frames.

Le immagini possono essere memorizzate su supporti esterni.

Completo di stampanti termiche b/n Sony UP-897MD 320mmx100mm e colori UP-23MD

PUNTI 9/10



Caratteristiche delle sonde (10 punti)

Ditta ELETTROMEDICAL (Apparecchiatura MINDRAY M7)

Sonda Phased Array P4-2S per uso cardiologico adulti-pediatria, transcranico, addome pediatrico, vascolare profondo.

Frequenze da 2 a 3,6 MHz. 1024 canali di acquisizione con 64 cristalli/elementi.

Risoluzione assiale e laterale non specificate.

Sonda LINEARE 7L-4S per applicazioni vascolari, valscoareperoferico, small parts, anesteseologia, pediatria, neurologia.

Frequenze da 5 a 10 MHz. 1024 canali di acquisizione con 128 cristalli/elementi.

Risoluzione assiale e laterale non specificate.

Sonda CONVEX C5-2S per applicazioni addominali, ostetricia-ginecologia, urologia, pediatria.

Frequenze da 2,5 a 6 MHz. 1024 canali di acquisizione con 128 cristalli/elementi.

Risoluzione assiale e laterale non specificate.

PUNTI 6/10

Ditta ESAOTE (Apparecchiatura ESAOTE MYLAB 30 GOLD CARDIOVASCULAR)

Sonda Phased Array PA240 per uso cardiologico, cerebrale adulto, transtoracico.

Frequenze da 1 a 4 MHz. 61440 canali di acquisizione con 768 cristalli/elementi.

Risoluzione assiale di 0,390 mm e laterale di 0,476mm

Sonda LINEARE LA332E per applicazioni vascolari, parti molli muscolo-scheletriche, small part.

Frequenze da 3 a 11 MHz. 61440 canali di acquisizione con 768 cristalli/elementi.

Risoluzione assiale di 0,140mm e laterale di 0,170mm

Sonda CONVEX CA631 per applicazioni addominali.

Frequenze da 1 a 8 MHz. 61440 canali di acquisizione con 768 cristalli/elementi.

Risoluzione assiale di 0,192mm e laterale di 0,234mm

PUNTI 10/10

Ditta FC GENETICS (Apparecchiatura Sonosite INC MICROMAX L05302)

Sonda Phased Array P17E per uso patologie cardiache, aortiche, della vena cava dei vasi renali.

Frequenze 1-5 MHz 128 canali di acquisizione con 256 cristalli/elementi.

Risoluzione assiale di 0,58 mm e laterale di 0,37 mm

Sonda LINEARE L38E per applicazioni vascolari, tessuti e organi superficiali.

Frequenze 5-10 MHz. 256 canali di acquisizione con 256 cristalli/elementi.

Risoluzione assiale di 0,32mm e laterale di 0,25mm

Sonda CONVEX CA60e per applicazioni addominali, ostetricia-ginecologia.

Frequenze 5-8 MHz. 128 canali di acquisizione con 128 cristalli/elementi.

Risoluzione assiale di 0,53mm e laterale di 0,33mm

PUNTI 5/10

Ditta GE MEDICAL SYSTEM -CHINA (Apparecchiatura GE CHINA H48582LC "Logiq E")

Sonda Phased Array 3S-RS per uso cardiologico, coronarie, transcranico, addome, pediatrico.

Frequenze da 1,7 a 4 MHz. 1024 canali di acquisizione con 64 cristalli/elementi.

Risoluzione assiale minore di 0,5 mm e laterale minore di 0,5 mm

Sonda LINEARE 12LRS per applicazioni vascolari, small part, neonatale, pediatria.

Frequenze da 5 a 13 MHz. 1024 canali di acquisizione con 192 cristalli/elementi.


Risoluzione assiale di 0,2mm e laterale di 0,3mm

Sonda CONVEX 4C-RS per applicazioni addominali, urologiche, ginecologia ostetricia, internistica.

Frequenze da 2 a 5.5MHz. 1024 canali di acquisizione con 128 cristalli/elementi.

Risoluzione assiale di 0,3mm e laterale di 0,38mm

PUNTI 8/10

The image contains several handwritten signatures and marks. At the top right, there is a signature that appears to be 'H. C. H.'. In the center-right area, there are two more signatures, one above the other, both appearing to be 'A. C. H.'. To the left of these signatures, there is a vertical line with a small hook at the bottom, possibly a checkmark or a specific mark.

**Caratteristiche di assistenza tecnica e manutenzione in garanzia e post-garanzia.
(10 punti)**

Ditta ELETTRMEDICAL (Apparecchiatura MINDRAY M7)

Numero due manutenzioni preventive a cadenza semestrale comprensive di verifiche di sicurezza elettrica.

L'intervento per manutenzione correttiva viene assicurato entro cinque ore dalla chiamata.

La garanzia full risk è di 24 mesi.

PUNTI 6/10

Ditta ESAOTE (Apparecchiatura ESAOTE MYLAB 30 GOLD CARDIOVASCULAR)

Numero due manutenzioni preventive a cadenza semestrale comprensive di verifiche di sicurezza elettrica (una volta all'anno).

L'intervento per manutenzione correttiva viene assicurato entro quattro ore dalla chiamata dalle 8.00 alle 18.00 (escluso sabato e festivi) pre-festivi 8.00-14.00.

La garanzia full risk è di 24 mesi.

PUNTI 6/10

Ditta FC GENETICS (Apparecchiatura Sonosite INC MICROMAX L05302)

Numero due manutenzioni preventive a cadenza semestrale comprensive di verifiche di sicurezza elettrica.

L'intervento per manutenzione correttiva viene assicurato entro due ore dalla chiamata dalle 8.00 alle 18.30 (escluso sabato e festivi) e la soluzione del guasto è garantita entro 24 ore.

La garanzia full risk viene estesa a 60 mesi.

PUNTI 10/10


Ditta GE MEDICAL SYSTEM -CHINA (Apparecchiatura GE CHINA H48582LC "Logiq E")

Numero due manutenzioni preventive a cadenza semestrale comprensive di verifiche di sicurezza elettrica.

L'intervento per manutenzione correttiva viene assicurato entro due ore dalla chiamata dalle 8.00 alle 18.30 (escluso sabato e festivi) e la soluzione del guasto è garantita entro 24 ore.

La garanzia full risk viene estesa a 30 mesi.

PUNTI 8/10

Handwritten signatures in black ink, appearing to be two distinct signatures, one on the left and one on the right.



ASL Oristano



SERVIZIO SANITARIO REGIONE SARDEGNA

AZIENDA SANITARIA LOCALE N.5 ORISTANO

Allegato n° 2 alla deliberazione
n° del
Composto di n° 6 fogli

Handwritten signature and initials

ALLEGATO "A" al Capitolato di Gara
PROSPETTO OFFERTA ECONOMICA

Oggetto: Offerta economica per la fornitura di n.2 ecografi portatili occorrenti ai punti di primo intervento dei presidi ospedalieri di Bosa e Ghilarza

OFFERTA N°GG001819 del 28/03/2011

Il sottoscritto LANDI Ing. FABRIZIO nato a SIENA (SI) il 20/08/1953, residente a SAN GIMIGNANO (SI) in via LOC. CORTENNANO - COLOMBAIONE n. 65 nella sua qualità di AMMINISTRATORE DELEGATO - DIRETTORE GENERALE E LEGALE RAPPRESENTANTE della ditta ESAOTE S.p.A. con sede legale in MILANO Viale Bianca Maria N. 25 CF/P.IVA 05131180969, ai fini della partecipazione alla gara di cui in oggetto, presenta la propria migliore offerta economica come sotto specificato:

OGGETTO		Quantità	Prezzo unitario offerto in cifre IVA esclusa	Prezzo unitario offerto in lettere IVA esclusa	TOTALE offerto IVA esclusa
<i>Ecotomografo portatile</i>	Codice 980734001	2	10.360,00 €	diecimilatrecentosessanta,zerozero €	20.720,00 € ventimilasettecentoventi,zerozero €
Modello MyLab30Gold CARDIOVASCULAR					
Carrello Light Regolabile	Codice 9707315000	2	684,00 €	seicentoottantaquattro,zerozero €	1.368,00 € milletrecentosessantotto,zerozero €
Sonda Mod. PA240	Codice 9600196000	2	4.000,00 €	quattromila,zerozero €	8.000,00 € ottomila,zerozero €
Sonda Mod. LA332E	Codice 9600190000	2	4.000,00 €	quattromila,zerozero €	8.000,00 € ottomila,zerozero €
Sonda Mod. CA631	Codice 9600185000	2	3.500,00 €	tremilacinquecento,zerozero €	7.000,00 € settemila,zerozero €
Batteria interna ricaricabile	Codice 9103346000	2	400,00 €	quattrocento,zerozero €	800,00 € ottocento,zerozero €

Il concorrente, ai sensi dell'art.1341 del C.C., dichiara di accettare integralmente, espressamente ed incondizionatamente il presente "Capitolato Speciale" in ogni sua parte ed i relativi obblighi contrattuali

Timbro e Firma:

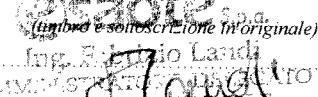
Stampante Mod. UP-897MD Sony	Codice 90284300 134	2	600,00 €	seicento,zerozero €	1.200,00 € milleduecento,zero- zero €
Stampante Mod. UP-25MD Sony	Codice 51900150 0	2	1.500,00 €	millecinquecento,zerozero €	3.000,00 € tremila,zerozero €
garanzia/assisten- za tecnica full risk		3 anni Post garanzia 24 mesi	3.506,00 €	tremilacinquecentosei,zero zero €	10.518,00 € diecimilacinquecento diciotto,zerozero €
Importo totale complessivo della fornitura (comprensivo di tutto quanto indicato nel capitolato e nell'allegato tecnico)					60.606,00 € sessantamilasei- centosei,zerozero €

Segue offerta esplicativa Prot. GG001819 del 28/03/2011

Nota Bene: Ai sensi dell'art. 87, comma 2 e comma 4 del D.Lgs. 163/2006, la Ditta ESAOTE S.p.A. dichiara, sotto la propria personale responsabilità, che le condizioni di vantaggio competitivo, che consentono al sottoscritto offerente economie sugli elementi costitutivi l'offerta, riguardano:

- A) condizioni di cui all'art.87 del Dlgs 163/2006(specificare quali), allo scopo si allega apposita relazione.
- B) Costo della manodopera: 6% (sei per cento) circa del valore di offerta;
- C) Monte ore lavorativo: 60 (sessanta) Ore;
- D) Spese generali: 43% (quarantatre per cento) circa del valore di offerta;
- E) Ammortamento Attrezzature: 0,3% (zero virgola tre per cento) circa del valore di offerta;
- F) Utile d'impresa: 5,8% (cinque virgola otto per cento) circa del valore di offerta

*IL LEGALE RAPPRESENTANTE



 Ing. Fabrizio Landi
 AMMINISTRATORE DELEGATO

N.B. La presente offerta va resa su carta da bollo e con firma per esteso, ai sensi di legge:

- dal titolare per le imprese individuali; o dall'amministratore o da chi rappresenta la società in caso di R.T.I. la dichiarazione va resa dal mandatario e da ciascun mandante

Il concorrente, ai sensi dell'art.1341 del C.C., dichiara di accettare integralmente, espressamente ed incondizionatamente il presente "Capitolato Speciale" in ogni sua parte ed i relativi obblighi contrattuali


Timbro e Firma:


 Ing. Fabrizio Landi
 AMMINISTRATORE DELEGATO



Firenze, 28 Marzo 2011
Vs. Prot. 16684/FB del 03/03/2011
OFFERTA / GG001819

Spett.le
ASL N. 5 DI ORISTANO
VIA CARDUCCI N. 35
09170 ORISTANO



Oggetto: **Offerta economica per la fornitura di n.2 ecografi portatili occorrenti ai punti di primo intervento dei presidi ospedalieri di Bosa e Ghilarza. CIG. 1273982B31**

OFFERTA ECONOMICA

ESAOTE S.p.A.

- ◆ Denominazione e Ragione Sociale: ESAOTE S.p.A.
- ◆ Sede Legale: Viale Bianca Maria n. 25 – Milano 20122
- ◆ Direzione Generale e Sede Operativa di GENOVA - Via Siffredi n. 58 CAP 16153 - Tel. 010/65471- Fax: 010/6547275;
- ◆ Direzione Amministrativa e Sede Operativa di FIRENZE - Via di Caciolle n. 15 CAP 50127 - Tel. 055/42291 - Fax 055/4229271;
- ◆ Partita IVA 05131180969;
- ◆ Codice Fiscale e numero di iscrizione al Registro delle Imprese di Milano dal 19/01/2006 con n. 05131180969; numero di iscrizione al Repertorio Economico Amministrativo: MI-1798274 dal 17/01/2006.
- ◆ Sede Ufficio delle Imposte Dirette territorialmente competente: Agenzia delle Entrate Direzione Regionale della Lombardia - Ufficio Grandi Contribuenti - Via Manin 25, CAP 20121, Milano
- ◆ Iscrizione ESAOTE S.p.A. al Registro dei Produttori AEE con il numero: IT08010000000033 del 16/01/2008,
- ◆ Sede di riferimento per eventuali comunicazioni inerenti gara in oggetto:
ESAOTE S.p.A. – Via A. Siffredi N. 58, 16153 GENOVA - Telefono: 010/6547.641 – Fax 010/6547.275 – e-mail ufficio.gare@esaote.com;

a seguito del gradito Invito Prot. 16684/FB del 03/03/2011, relativo la gara in oggetto, con la presente è ad offrire:



esaote S.p.A.
Renzo Muzi
Direttore Generale Commerciale

kyh

N. 2 ECOTOMOGRAFI PORTATILI

MODELLO: MyLab30 Gold *CARDIOVASCULAR*

PRODUTTORE: ESAOTE S.P.A.

FORNITORE: ESAOTE S.P.A.

Marcato CE in conformità alla Direttiva 93/42/CEE e s.m.i.

N. 2 MyLab30 Gold *CARDIOVASCULAR*

- Unità base MyLab30Gold (cod. 9807340001)
- Imaging 2D/M-Mode/ TEI™ /Cine Memory
- CFM – Power Doppler – Power Doppler Direzionale
- Doppler PW/HPRF/CW – Doppler CW pencil
- Monitor LCD 15"integrato
- Applicazione CARDIO adulti/pediatria
- Algoritmo X-View
- Licenza TVM Tissue Velocity Mapping
- Licenza CMM Compass M-Mode
- Licenza ARCHIVIAZIONE CLIPS real-time
- **Applicazione GENERAL IMAGING**
- **Licenza DICOM**
Con le seguenti classi: Storage, Print, Media, Worklist, Dicom SR
- **Licenza BIOPACS**
Archivio integrato con masterizzatore CD/DVD
- MyLab Desk, Batteria implementabile
- Uscite LAN e ECG, Porte USB, interfaccia periferiche (Stampanti e VTR)
- Kit Utente (USB pen drive MyLab) e custodia per MyLab
- Applicazione VASCOLARE
- Manuali d'uso
- Cavo stampanti b/n - cavo ECG
- Accessori d'uso, ecc

Prezzo unitario € 10.360,00 (diecimilatrecentosessanta,zerozero)

Prezzo complessivo € 20.720,00 (ventimilasettecentoventi,zerozero)

N. 2 Carrello Light Regolabile (cod. 9707315000)

Altezza regolabile da 81cm a 100cm

Prezzo unitario € 684,00 (seicentoottantaquattro,zerozero)

Prezzo complessivo € 1.368,00 (milletrecentosessantotto,zerozero)

N. 2 PA240 (cod. 9600196000)

Sonda Phased Array "appleprobe", Matrix Composite Technology, multifrequenza, a banda larga e multipla in trasmissione e ricezione

Prezzo unitario € 4.000,00 (quattromila,zerozero)

Prezzo complessivo € 8.000,00 (ottomila,zerozero)

N. 2 LA332E (cod. 9600190000)

Sonda lineare "appleprobe", Matrix Composite Technology, multifrequenza, a banda larga e multipla in trasmissione e ricezione



Prezzo unitario € 4.000,00 (quattromila,zerozero)
Prezzo complessivo € 8.000,00 (ottomila,zerozero)

N. 2 CA631 (cod. 9600185000)

Sonda convex a matrice, multifrequenza
a banda larga e multipla in trasmissione e ricezione.

Prezzo unitario € 3.500,00 (tremilacinquecento,zerozero)
Prezzo complessivo € 7.000,00 (settemila,zerozero)

N. 2 Batteria interna ricaricabile (cod. 9103346000)

Prezzo unitario € 400,00 (quattrocento,zerozero)
Prezzo complessivo € 800,00 (ottocento,zerozero)

N. 2 UP-897MD Sony (cod. 90284300134)

Stampante termica bianco/nero formato A6

Prezzo unitario € 600,00 (seicento,zerozero)
Prezzo complessivo € 1.200,00 (milleduecento,zerozero)

N. 2 UP-25MD Sony (cod. 519001500)

Stampante termica a colori

Ingressi: RGB/ Y-C /Composito, formato A6

Prezzo unitario € 1.500,00 (millecinquecento,zerozero)
Prezzo complessivo € 3.000,00 (tremila,zerozero)

**Importo complessivo per la fornitura di N. 2 Ecografi configurati come sopra descritto
€ 50.088,00 (cinquantamilaottantotto,zerozero) + IVA**

Importo per garanzia/assistenza tecnica full risk

**Importo annuo per garanzia ed assistenza tecnica per N. 2 ecografi € 3.506,00
(tremilacinquecentosei,zerozero) + IVA**


**Importo triennale per garanzia ed assistenza tecnica per N. 2 ecografi € 10.518,00
(diecimilacinquecentodiciotto,zerozero) + IVA**

**Importo totale complessivo della fornitura (comprensivo di tutto quanto indicato nel
capitolato e nell'allegato tecnico) € 60.606,00 (sessantamilaseicentosei,zerozero) +
IVA**

Aliquota IVA: 20% (ventipercento)


- I prezzi si intendono comprensivi di spese di trasporto franco destino, imballo, scarico installazione messa in opera e collaudo, garanzia 24 mesi, istruzione del personale e di ogni altro onere e spesa prevista dal Vs. capitolato di gara nessuna esclusa, con la sola esclusione dell'imposta sul valore aggiunto (IVA) nella misura del 20%.
- **CONSEGNA** a cura e spese della ditta aggiudicataria, da effettuarsi entro 30 (trenta) giorni dall'ordine.

@saote s.p.a.
Wenzo Muzzi
Direttore Generale Commerciale



- **COLLAUDO** a cura e spese della ditta aggiudicataria, da effettuarsi entro 7 (sette) giorni lavorativi dalla consegna, alla presenza di un proprio incaricato, con le modalità indicate dall'art. 10 del Capitolato Speciale.
- **GARANZIA FULL RISK** Le apparecchiature offerte saranno garantite per un periodo di 24 (ventiquattro) mesi a decorrere dal collaudo.
Per le modalità esplicative di garanzia, si rimanda alla relazione denominato "Garanzia ed assistenza tecnica post-vendita" allegata alla documentazione tecnica.
- **ASSISTENZA TECNICA** svolta durante e dopo il periodo di garanzia, da tecnici specializzati, dipendenti da:
Nostri UFFICI di CAGLIARI e dalla nostra Filiale di ROMA
Numero di riferimento per le Vs chiamate: NUMERO VERDE: 800372590 - FAX 055 4229450
Orario di ricevimento delle chiamate:
-telefoniche: 09.00 – 17.00 da lunedì a venerdì
-a mezzo fax e usufruendo della segreteria telefonica (l'utente può lasciare un messaggio specificando il nominativo, il numero della installazione, l'ora della chiamata, il centro presso cui è installata l'apparecchiatura e il motivo dettagliato della chiamata): attivati 24 ore su 24 da lunedì a venerdì, sabato e festivi inclusi.
Orario di lavoro:
-09.00 – 18.00 da lunedì a venerdì, sabato e festivi esclusi.
E' stato attivato inoltre un indirizzo e-mail per richiedere interventi di assistenza tramite posta elettronica: assistenza.tecnica@esaote.com
Per le modalità esplicative di Assistenza Tecnica, si rimanda alla relazione denominato "Garanzia ed assistenza tecnica post-vendita" allegata alla documentazione tecnica
- **ADDESTRAMENTO DEL PERSONALE:** Per le modalità di Istruzione del Personale offerto a titolo gratuito, si rimanda al documento denominato "Corso di addestramento per il personale sanitario" allegato alla documentazione tecnica.
- **PAGAMENTO** entro 90 (novanta) giorni dall'esito positivo del collaudo, previo ricevimento della fattura, secondo quanto indicato dall'articolo 12 del Capitolato Speciale.
- **VALIDITA' OFFERTA:** fino ad espletamento della gara e comunque non oltre 180 (centoottanta) giorni dalla data di apertura delle buste.

La presente offerta è sottoscritta da Renzo Muzi, nato a Senigallia (AN) il 15/12/1948, in qualità di Legale Rappresentante di ESAOTE S.p.A.



esaote S.p.A.
Renzo Muzi
Direttore Generale Commerciale