

LOTTO 01

**POSTAZIONE
DI LAVORO**

Scheda tecnica: **C.01.0001**

Descrizione: Fornitura e posa in opera di postazione di lavoro – Ambulatorio codice rosso

Specifiche di massima richieste:	Offerta della ditta:
Fornitura e posa in opera di postazione di lavoro – Ambulatorio codice rosso, come da disegno di dettaglio C.01.0001 e con le seguenti caratteristiche:	<i>Specificare come il prodotto offerto risponde ai requisiti di massima, quali gli elementi qualificanti e migliorativi rispetto i requisiti di massima, quali le caratteristiche di sicurezza ed ergonomia.</i>
Mobili in acciaio verniciato, con misure indicative in cm 243/253x47/50x90/210H	
Composta da:	
1 x mobile base, per rifiuti	
<ul style="list-style-type: none"> in acciaio verniciato, mis.450x470x900 mm, 1 cassetto (altezza 150mm), 1 maniglia per cassetto, un anta con maniglia estraibile per i contenitori, di rifiuto su guide telescopiche, apertura mediante pedale, completo di 2 raccoglitori rifiuti 	
1 x mobile base ISO (per cestelli 600x400)	
<ul style="list-style-type: none"> in acciaio verniciato, mis.657x470x900 mm, 1 cassetto altezza 50mm, 4 cassette altezza 150mm, 5 maniglie, moduli/cestelli divisibili 	
allestito con:	
<ul style="list-style-type: none"> 5 guide estraibili per inserimento moduli 1 x moduli in ABS 600x400x50 mm 2 x divisori in ABS 600x50 mm 4 x divisori in ABS 400x50 mm 4 x moduli in ABS 600x400x100 mm 4 x divisori in ABS 600x100 mm 8 x divisori in ABS 400x100 mm 	
1 x piano di lavoro, in CORIAN	
<ul style="list-style-type: none"> misure 1112x500x40/80mm, bordo normale, spessore 40mm 1 alzatina arrotondata e raccordata, altezza 40 mm, 	
2 x Armadio alto ISO (per cestelli 600x400)	
<ul style="list-style-type: none"> mis. 657x470x2100 mm, in acciaio verniciato, con 1 anta a battente con serratura, apertura destra, 1 maniglia, per 	

l'alloggiamento di moduli ISO 600 x 400 mm	
allestito con:	
reparto 1	
• 1 x parete porta moduli 1125x370 mm sx	
• 1 x parete porta moduli 1125x370 mm dx	
• 12 x rotelle scivolo per parete porta moduli	
• 12 x stop clip	
• 1 x Ripiano	
• 4 x cestelli in ABS 600x400x100 mm	
• 4 x divisori in ABS 600x100 mm	
• 8 x divisori in ABS 400x100 mm	
• 2 x modulo acrilico 600x400x50 mm	
• 2 x divisori acrilici 600x50 mm	
• 4 x divisori acrilici 400x50 mm	
• 1 x Ripiano	
• 4 x supporti perforati per guide,900mm	
• 2 x guide telescopiche 400mm (paia)	
• 2 x cestelli in ABS 600x400x200 mm	
• 2 x divisori in ABS 600x200 mm	
• 4 x divisori in ABS 400x200 mm	
• 32 x portaetichette con coperchio	
• 100 x etichette	
reparto 2	
• 1 x parete porta moduli 1125x370 mm sx	
• 1 x parete porta moduli 1125x370 mm dx	
• 12 x rotelle scivolo per parete porta moduli	
• 12 x stop clip	
• 1 x ripiano	
• 4 x cestelli in ABS 600x400x100 mm	
• 4 x divisori in ABS 600x100 mm	
• 8 x divisori in ABS 400x100 mm	
• 2 x modulo acrilico 600x400x50 mm	
• 2 x divisori acrilici 600x50 mm	
• 4 x divisori acrilici 400x50 mm	
• 1 x ripiano	
• 4 x supporti perforati per guide,900mm	
• 2 x guide telescopiche 400mm (paia)	
• 2 x cestelli in ABS 600x400x200 mm	
• 2 x divisori in ABS 600x200 mm	
• 4 x divisori in ABS 400x200 mm	

<ul style="list-style-type: none"> • 32 x porta etichette con coperchio • 100 x etichette 	
1 x Listelli(copia) a parete con due ganci (2x 1 u/s)	
<ul style="list-style-type: none"> • realizzati in tubo in acciaio inox 18/10, con 	
<ul style="list-style-type: none"> • testata di chiusura in materiale sintetico e ganci 	
<ul style="list-style-type: none"> • saldati per fissaggio cestelli e sistemi di supporto 	
con:	
<ul style="list-style-type: none"> • 1 x Dispensatore con 3 contenitori, principio first in/first out, mis. indicative 600x200x245 mm 	
<ul style="list-style-type: none"> • 1 x Dispensatore con 5 contenitori, principio first in/first out, mis. indicative 600x135x165 mm 	
Note particolari:	Altre caratteristiche:
<p>L'articolo dovrà essere fornito in cantiere completamente imballato e confezionato.</p> <p>La fornitura e l'installazione nel punto previsto saranno eseguiti dal fornitore secondo i modi ed i tempi concordati con la DL.</p> <p>La scelta dei colori e della finitura saranno a discrezioni della DL.</p>	

Scheda tecnica: C.01.0002

Descrizione: Fornitura e posa in opera di Bancone di lavoro 1 lavandino acciaio verniciato

Specifiche di massima richieste:	Offerta della ditta:
Fornitura e posa in opera di postazione Bancone di lavoro 1 lavandino acciaio verniciato, come da disegno di dettaglio C.01.0002 e con le seguenti caratteristiche:	<i>Specificare come il prodotto offerto risponde ai requisiti di massima, quali gli elementi qualificanti e migliorativi rispetto i requisiti di massima, quali le caratteristiche di sicurezza ed ergonomia.</i>
Mobili in acciaio verniciato, misure indicative in cm 191/201X47/50/x90/210 mm composto da:	
<p>1 x mobile base, per rifiuti</p> <ul style="list-style-type: none"> • in acciaio verniciato, mis.600x470x900 mm, 1 fascia schermante per lavello, un anta con maniglia estraibile per i contenitori, di rifiuto su guide telescopiche ,apertura mediante pedale, completo di 2 raccoglitori rifiuti 	
<p>1 x mobile base ISO (per cestelli 600x400) in acciaio verniciato, mis.657x470x900 mm, 1 cassetto altezza 50mm, 4 cassette altezza 150mm, 5 maniglia, moduli/cestelli divisibili allestito con:</p> <ul style="list-style-type: none"> • 5 guide estraibili per inserimento moduli • 1 x moduli in ABS 600x400x50 mm • 2 x divisori in ABS 600x50 mm • 4 x divisori in ABS 400x50 mm • 4 x moduli in ABS 600x400x100 mm • 4 x divisori in ABS 600x100 mm • 8 x divisori in ABS 400x100 mm 	
<p>1 x piano di lavoro, in CORIAN misure 1262x500mm, bordo normale, spessore 40 mm alzatina arrotondata e raccordata, altezza 40/12 mm 1 lavello 415x302x130 in CORIAN completo di sifone e tubo troppo pieno 1 x miscelatore a leva lunga, 1/2", con guarnizione ceramica , livello rumorosità I A, regolatore flusso M24x1</p>	
1 x Armadio alto ISO (per cestelli 600x400)	

Misure indicative 657x470x2100 mm in acciaio verniciato, con	
<ul style="list-style-type: none"> • 1 anta a battente con serratura, apertura destra o sinistra come da disegno planimetrico. 	
<ul style="list-style-type: none"> • 1 maniglia 	
<ul style="list-style-type: none"> • per l'alloggiamento di moduli ISO 600 x 400 mm 	
allestito con:	
<ul style="list-style-type: none"> • 1 x parete porta moduli 1125x370 mm sx 	
<ul style="list-style-type: none"> • 1 x parete porta moduli 1125x370 mm dx 	
<ul style="list-style-type: none"> • 12 x rotelle scivolo per parete porta moduli 	
<ul style="list-style-type: none"> • 12 x stop clip 	
<ul style="list-style-type: none"> • 2 x ripiani 400x600mm 	
<ul style="list-style-type: none"> • 4 x cestelli in ABS 600x400x100 mm 	
<ul style="list-style-type: none"> • 4 x divisori in ABS 600x100 mm 	
<ul style="list-style-type: none"> • 8 x divisori in ABS 400x100 mm 	
<ul style="list-style-type: none"> • 2 x modulo acrilico 600x400x50 mm 	
<ul style="list-style-type: none"> • 2 x divisori acrilici 600x50 mm 	
<ul style="list-style-type: none"> • 4 x divisori acrilici 400x50 mm 	
<ul style="list-style-type: none"> • 4 x supporti perforati per guide, 900mm 	
<ul style="list-style-type: none"> • 3 x guide telescopiche 400mm (paia) 	
<ul style="list-style-type: none"> • 3 x cestelli in ABS 600x400x200 mm 	
<ul style="list-style-type: none"> • 3 x divisori in ABS 600x200 mm 	
<ul style="list-style-type: none"> • 6 x divisori in ABS 400x200 mm 	
<ul style="list-style-type: none"> • 28 x porta etichette con coperchio 	
<ul style="list-style-type: none"> • 100 x etichette 	
1 x Listelli(copia) a parete con due ganci (2x 1 u/s)	
<ul style="list-style-type: none"> • realizzati in tubo in acciaio inox 18/10 	
<ul style="list-style-type: none"> • con testata di chiusura in materiale sintetico e ganci saldati per fissaggio cestelli e sistemi di supporto 	
Con:	
<ul style="list-style-type: none"> • 2 x cestelli in filo acciaio inox 18/10, lucidato elettroliticamente, con lavorazione senza bava, a filo d'acciaio unico, saldato centralmente sotto il telaio superiore, impilabile, mis. 575x280x265 mm (1 u/s) 	
1 x fascia schermante laterale per armadio alto, con chiusura laterale, e con zoccolo 30x2100mm su misura	

Note particolari:	Altre caratteristiche:
<p>L'articolo dovrà essere fornito in cantiere completamente imballato e confezionato.</p> <p>La fornitura e l'installazione nel punto previsto saranno eseguiti dal fornitore secondo i modi ed i tempi concordati con la DL.</p> <p>La scelta dei colori e della finitura saranno a discrezioni della DL.</p>	

Scheda tecnica: **C.01.0004**

Descrizione: Fornitura e posa in opera di Postazione di lavoro, sporco

Specifiche di massima richieste:	Offerta della ditta:
Fornitura e posa in opera di Postazione di lavoro sporco, per locale vuotatoio, come da disegno di dettaglio C.01.0004 e con le seguenti caratteristiche:	<i>Specificare come il prodotto offerto risponde ai requisiti di massima, quali gli elementi qualificanti e migliorativi rispetto i requisiti di massima, quali le caratteristiche di sicurezza ed ergonomia.</i>
Mobili in acciaio inox , misure indicative in cm 147/157X70/73/x90/200 mm	
composto da:	
1 x Sistema di disinfezione	
Sistema di disinfezione termica con generatore di vapore incorporato	
Di facile pulizia	
Portellone preferibilmente a scorrimento verticale ed azionato con sensore ad infrarossi.	
Avvio automatico del ciclo.	
Camera di lavaggio costruita in acciaio inox.	
Cestello intercambiabile ad innesto rapido con connessione idrica e termica per i getti dedicati alla pulizia interna delle padelle	
Pompa centrifuga in acciaio inox e serbatoio di accumulo di acqua.	
Disinfezione delle tubature ad ogni ciclo.	
Pompa e sonda anti calcare.	
Immissione dell'anticalcare nel generatore di vapore. Regolazione dei dosaggi in funzione della durezza dell'acqua.	
Apertura parziale del portellone a fine ciclo.	
Batteria tampone.	
Livello di rumore esterno non superiore a 60 dB	
Dispositivo di troppo pieno che arresta il funzionamento in caso di sifone intasato.	
Portellone automatico con doppio dispositivo di blocco in caso di ostacoli nella fase di discesa.	
Sistema di sicurezza che non consente l'apertura del portellone durante il ciclo di lavaggio e disinfezione.	
Sistema di asciugatura e raffreddamento a fine ciclo	
Conformità CE 93/43	
Conformità alla direttiva EN ISO 15883	
1 x Vuotatoio in acciaio inox a lato mm 450 completo di miscelatore, griglia e scarico.	

1 x Lavello lavamani a lato completo di vaschetta interamente in inox, miscelatore e armadietto inferiore, larghezza mm 450 in acciaio inox	
1 x Rastrelliera portapadelle e rastrelliera porta pappagalli in acciaio inox	
Note particolari:	Altre caratteristiche:
<p>L'articolo dovrà essere fornito in cantiere completamente imballato e confezionato.</p> <p>La fornitura e l'installazione nel punto previsto saranno eseguiti dal fornitore secondo i modi ed i tempi concordati con la DL.</p> <p>La scelta dei colori e della finitura saranno a discrezioni della DL.</p>	

Scheda tecnica: **C.01.0005**

Descrizione: Fornitura e posa in opera di postazione di lavoro per Terapia Intensiva

Specifiche di massima richieste:	Offerta della ditta:
Fornitura e posa in opera di postazione di lavoro per Terapia Intensiva, come da disegno di dettaglio C.01.0005 e con le seguenti caratteristiche:	<i>Specificare come il prodotto offerto risponde ai requisiti di massima, quali gli elementi qualificanti e migliorativi rispetto i requisiti di massima, quali le caratteristiche di sicurezza ed ergonomia.</i>
Mobili in acciaio verniciato , misure indicative in cm mis.733X47/50/60x90	
Postazione 4 composto da:	
1 x Scrivania piano di lavoro in Corian fissaggio con supporto angolo a muro 94x60x70H con spigoli arrotondati parte inferiore libera	
1 x mobile base in acciaio verniciato mis.600x470/500x900 mm, 1 anta e due ripiani, 1 maniglia	
1 x mobile base ISO (per cestelli 600x400)	
in acciaio verniciato mis.657x470x900 mm, 1 cassetto (50mm alt), 4 cassette (150mm alt), 5 maniglie, moduli/cestelli divisibili	
allestito con:	
<ul style="list-style-type: none"> • 5 guide estraibili per inserimento moduli 	
<ul style="list-style-type: none"> • 1 x moduli in ABS 600x400x50 mm 	
<ul style="list-style-type: none"> • 2 x divisori in ABS 600x50 mm 	
<ul style="list-style-type: none"> • 4 x divisori in ABS 400x50 mm 	
<ul style="list-style-type: none"> • 4 x moduli in ABS 600x400x100 mm 	
<ul style="list-style-type: none"> • 4 x divisori in ABS 600x100 mm 	
<ul style="list-style-type: none"> • 8 x divisori in ABS 400x100 mm 	
1 x mobile base per rifiuti , in acciaio verniciato mis.600x470x900 mm, 1 fascia schermante per lavello, un anta con maniglia estraibile per i contenitori, di rifiuto su guide telescopiche ,apertura mediante pedale e completo di 2 raccoglitori rifiuti	
1 x piano di lavoro , in CORIAN misure 1862x500mm, bordo normale, spessore 40 mm, alzatina arrotondata e raccordata, altezza 40/12 mm, 1 lavello 415x302x130 in Corian completo di sifone e tubo troppo pieno e tubo troppo pieno 1 x miscelatore a leva lunga, 1/2", con guarnizione ceramica , livello rumorosità I A regolatore flusso M24x1	
1 x mobile base ISO (per cestelli 600x400) in acciaio verniciato mis.657x470x900 mm, 1	

cassetto (50mm alt), 4 cassette (150mm alt), 5 maniglie, moduli/cestelli divisibili	
allestito con:	
<ul style="list-style-type: none"> • 5 guide estraibili per inserimento moduli • 1 x moduli in ABS 600x400x50 mm • 2 x divisori in ABS 600x50 mm • 4 x divisori in ABS 400x50 mm • 4 x moduli in ABS 600x400x100 mm • 4 x divisori in ABS 600x100 mm • 8 x divisori in ABS 400x100 mm 	
Postazione 3 composto da:	
1 x mobile base ISO (per cestelli 600x400)	
in acciaio verniciato mis.657x470x900 mm, 1 cassetto (50mm alt), 4 cassette (150mm alt), 5 maniglia, moduli/cestelli divisibili	
allestito con:	
<ul style="list-style-type: none"> • 5 guide estraibili per inserimento moduli • 1 x moduli in ABS 600x400x50 mm • 2 x divisori in ABS 600x50 mm • 4 x divisori in ABS 400x50 mm • 4 x moduli in ABS 600x400x100 mm • 4 x divisori in ABS 600x100 mm • 8 x divisori in ABS 400x100 mm 	
1 x mobile base per rifiuti , in acciaio verniciato mis.600x470x900 mm, 1 fascia schermante per lavello, un anta con maniglia estraibile per i contenitori di rifiuto su guide telescopiche ,apertura mediante pedale e completo di 2 raccoglitori rifiuti	
1 x mobile base ISO (per cestelli 600x400)	
in acciaio verniciato mis.657x470x900 mm, 1 cassetto (50mm alt), 4 cassette (150mm alt), 5 maniglie, moduli/cestelli divisibili,	
allestito con:	
<ul style="list-style-type: none"> • 5 guide estraibili per inserimento moduli • 1 x moduli in ABS 600x400x50 mm • 2 x divisori in ABS 600x50 mm • 4 x divisori in ABS 400x50 mm • 4 x moduli in ABS 600x400x100 mm • 4 x divisori in ABS 600x100 mm • 8 x divisori in ABS 400x100 mm 	
1 x mobile base in acciaio verniciato mis.600x470/500x900 mm, 1 anta e due ripiani, 1 maniglia	

<p>1 x piano di lavoro, in CORIAN misure 1862x500mm, bordo normale, spessore 40 mm, arrotondata e raccordata, altezza 40/12 mm,</p>	
<p>1 lavello 415x302x130 in Corian completo di sifone 1 lavello 415x302x130 in Corian completo di sifone e tubo troppo pieno, 1 x miscelatore a leva lunga, 1/2", con guarnizione ceramica , livello rumorosità I A regolatore flusso M24x1</p>	
<p>1 x Scrittoio piano di lavoro in Corian fissaggio con supporto angolo a muro 119x60x70H con spigoli arrotondati parte inferiore libera</p>	
<p>Note particolari:</p>	<p>Altre caratteristiche:</p>
<p>L'articolo dovrà essere fornito in cantiere completamente imballato e confezionato.</p> <p>La fornitura e l'installazione nel punto previsto saranno eseguiti dal fornitore secondo i modi ed i tempi concordati con la DL.</p> <p>La scelta dei colori e della finitura saranno a discrezioni della DL.</p>	

Scheda tecnica: **C.01.0006**

Descrizione: Fornitura e posa in opera di postazione di lavoro per Terapia Intensiva

Specifiche di massima richieste:	Offerta della ditta:
Fornitura e posa in opera di postazione di lavoro per Terapia Intensiva, come da disegno di dettaglio C.01.0006 e con le seguenti caratteristiche:	<i>Specificare come il prodotto offerto risponde ai requisiti di massima, quali gli elementi qualificanti e migliorativi rispetto i requisiti di massima, quali le caratteristiche di sicurezza ed ergonomia.</i>
Mobili in acciaio verniciato , misure indicative in cm mis.695X47/50/60x90	
Postazione 6 composto da:	
1 x Scrivania piano di lavoro in Corian, fissaggio con supporto angolo a muro 99x60x70H con spigoli arrotondati parte inferiore libera	
1 x mobile base , in acciaio verniciato mis.600x470/500x900 mm, 1 anta e due ripiani, 1 maniglia	
1 x mobile base ISO (per cestelli 600x400) in acciaio verniciato mis.657x470x900 mm, 1 cassetto (50mm alt), 4 cassette (150mm alt), 5 maniglia , moduli/cestelli divisibili	
allestito con:	
<ul style="list-style-type: none"> • 5 guide estraibili per inserimento moduli 	
<ul style="list-style-type: none"> • 1 x moduli in ABS 600x400x50 mm 	
<ul style="list-style-type: none"> • 2 x divisori in ABS 600x50 mm 	
<ul style="list-style-type: none"> • 4 x divisori in ABS 400x50 mm 	
<ul style="list-style-type: none"> • 4 x moduli in ABS 600x400x100 mm 	
<ul style="list-style-type: none"> • 4 x divisori in ABS 600x100 mm 	
<ul style="list-style-type: none"> • 8 x divisori in ABS 400x100 mm 	
1 x mobile base , per rifiuti in acciaio verniciato mis.600x470x900 mm, 1 fascia schermante per lavello, un anta con maniglia estraibile per i contenitori di rifiuto su guide telescopiche, apertura mediante pedale e completo di 2 raccoglitori rifiuti	
1 x piano di lavoro , in CORIAN misure 1862x500mm, bordo normale, spessore 40 mm, alzatina arrotondata e raccordata, altezza 40/12 mm, 1 lavello 415x302x130 in Corian completo di sifone e tubo troppo pieno	
1 x miscelatore a leva lunga , 1/2", con guarnizione ceramica , livello rumorosità I A , regolatore flusso M24x1	

1 x mobile base ISO (per cestelli 600x400)	
in acciaio verniciato mis.657x470x900 mm, 1 cassetto (50mm alt), 4 cassette (150mm alt), 5 maniglie, moduli/cestelli divisibili	
allestito con:	
<ul style="list-style-type: none"> • 5 guide estraibili per inserimento moduli • 1 x moduli in ABS 600x400x50 mm • 2 x divisori in ABS 600x50 mm • 4 x divisori in ABS 400x50 mm • 4 x moduli in ABS 600x400x100 mm • 4 x divisori in ABS 600x100 mm • 8 x divisori in ABS 400x100 mm 	
Postazione 5 composto da:	
1 x mobile base ISO (per cestelli 600x400)	
in acciaio verniciato mis.657x470x900 mm, 1 cassetto (50mm alt), 4 cassette (150mm alt), 5 maniglie, moduli/cestelli divisibili	
allestito con:	
<ul style="list-style-type: none"> • 5 guide estraibili per inserimento moduli • 1 x moduli in ABS 600x400x50 mm • 2 x divisori in ABS 600x50 mm • 4 x divisori in ABS 400x50 mm • 4 x moduli in ABS 600x400x100 mm • 4 x divisori in ABS 600x100 mm • 8 x divisori in ABS 400x100 mm 	
1 x mobile base per rifiuti in acciaio verniciato, mis.600x470x900 mm, 1 fascia schermante per lavello un anta con maniglia estraibile per i contenitori di rifiuto su guide, apertura mediante pedale e completo di 2 raccoglitori rifiuti	
1 x mobile base ISO (per cestelli 600x400), in acciaio verniciato mis.657x470x900 mm, 1 cassetto (50mm alt), 4 cassette (150mm alt), 5 maniglie, moduli/cestelli divisibili	
allestito con:	
<ul style="list-style-type: none"> • 5 guide estraibili per inserimento moduli • 1 x moduli in ABS 600x400x50 mm • 2 x divisori in ABS 600x50 mm • 4 x divisori in ABS 400x50 mm • 4 x moduli in ABS 600x400x100 mm • 4 x divisori in ABS 600x100 mm • 8 x divisori in ABS 400x100 mm 	

1 x mobile base , in acciaio verniciato mis.600x470/500x900 mm, 1 anta e due ripiani, 1 maniglia	
1 x piano di lavoro , in CORIAN misure 1862x500mm, bordo normale, spessore 40 mm, arrotondata e raccordata, altezza 40/12 mm,	
1 lavello 415x302x130 in Corian completo di sifone e tubo troppo pieno 1 x miscelatore a leva lunga, 1/2", con guarnizione ceramica , livello rumorosità I A regolatore flusso M24x1	
1 x Scrittoio piano di lavoro in Corian, fissaggio con supporto angolo a muro 94x60x70H con spigoli arrotondati parte inferiore libera	
Note particolari:	Altre caratteristiche:
<p>L'articolo dovrà essere fornito in cantiere completamente imballato e confezionato.</p> <p>La fornitura e l'installazione nel punto previsto saranno eseguiti dal fornitore secondo i modi ed i tempi concordati con la DL.</p> <p>La scelta dei colori e della finitura saranno a discrezioni della DL.</p>	

Scheda tecnica: **C.01.0007**

Descrizione: Fornitura e posa in opera di postazione di lavoro per Terapia Intensiva

Specifiche di massima richieste:	Offerta della ditta:
Fornitura e posa in opera di postazione di lavoro per Terapia Intensiva, come da disegno di dettaglio C.01.0007 e con le seguenti caratteristiche:	<i>Specificare come il prodotto offerto risponde ai requisiti di massima, quali gli elementi qualificanti e migliorativi rispetto i requisiti di massima, quali le caratteristiche di sicurezza ed ergonomia.</i>
Mobili in acciaio verniciato , misure indicative in cm 700X47/50/60x90/210H	
Postazione 12 composto da	
1 x Scrivania piano di lavoro in Corian, fissaggio con supporto angolo a muro, altezza 986xprof. 600mm con spigoli arrotondati, parte inferiore libera	
1 x mobile base , in acciaio verniciato, mis.600x470/500x900 mm, 3 cassetti (250 mm alt.), 3 maniglie	
1 x mobile base ISO (per cestelli 600x400) , in acciaio verniciato, mis.657x470x900 mm, 1 cassetto (50mm alt), 4 cassetti (150mm alt), 5 maniglie, moduli/cestelli divisibili	
allestito con:	
<ul style="list-style-type: none"> • 5 guide estraibili per inserimento moduli • 1 x moduli in ABS 600x400x50 mm • 2 x divisori in ABS 600x50 mm • 4 x divisori in ABS 400x50 mm • 4 x moduli in ABS 600x400x100 mm • 4 x divisori in ABS 600x100 mm • 8 x divisori in ABS 400x100 mm 	
1 x mobile base , per rifiuti, in acciaio verniciato, mis.600x470x900 mm, 1 fascia schermante per lavello, un anta con maniglia estraibile per i contenitori, di rifiuto su guide telescopiche apertura mediante pedale e completo di 2 raccoglitori rifiuti	
1 x piano di lavoro , in CORIAN misure 1862x500mm, bordo normale, spessore 40 mm, arrotondata e raccordata, altezza 40/12 mm,	
1 lavello 415x302x130 in Corian completo di sifone e tubo troppo pieno 1 x miscelatore a leva lunga, 1/2", con guarnizione ceramica , livello rumorosità I A regolatore flusso M24x1	
1 x mobile base ISO (per cestelli 600x400) , in acciaio verniciato, mis.657x470x900 mm, 1 cassetto (50mm alt), 4 cassetti (150mm alt), 5	

maniglie, moduli/cestelli divisibili	
allestito con:	
<ul style="list-style-type: none"> • 5 guide estraibili per inserimento moduli • 1 x moduli in ABS 600x400x50 mm • 2 x divisori in ABS 600x50 mm • 4 x divisori in ABS 400x50 mm • 4 x moduli in ABS 600x400x100 mm • 4 x divisori in ABS 600x100 mm • 8 x divisori in ABS 400x100 mm 	
Postazione 9 composto da:	
1 x mobile base ISO (per cestelli 600x400) , in acciaio verniciato, mis.657x470x900 mm, 1 cassetto (50mm alt), 4 cassette (150mm alt), 5 maniglie, moduli/cestelli divisibili	
allestito con:	
<ul style="list-style-type: none"> • 5 guide estraibili per inserimento moduli • 1 x moduli in ABS 600x400x50 mm • 2 x divisori in ABS 600x50 mm • 4 x divisori in ABS 400x50 mm • 4 x moduli in ABS 600x400x100 mm • 4 x divisori in ABS 600x100 mm • 8 x divisori in ABS 400x100 mm 	
1 x mobile base, per rifiuti , in acciaio verniciato, mis.600x470x900 mm, 1 fascia schermante per lavello, un anta con maniglia estraibile per i contenitori di rifiuto su guide telescopiche ,apertura mediante pedale e completo di 2 raccoglitori rifiuti	
1 x mobile base ISO (per cestelli 600x400) , in acciaio verniciato, mis.657x470x900 mm, 1 cassetto gr. 1 (50mm alt), 4 cassette gr. 3 (150mm alt), 5 maniglie, moduli/cestelli divisibili	
allestito con:	
<ul style="list-style-type: none"> • 5 guide estraibili per inserimento moduli • 1 x moduli in ABS 600x400x50 mm • 2 x divisori in ABS 600x50 mm • 4 x divisori in ABS 400x50 mm • 4 x moduli in ABS 600x400x100 mm • 4 x divisori in ABS 600x100 mm • 8 x divisori in ABS 400x100 mm 	
1 mobile base , in acciaio verniciato, mis.600x470/500x900 mm, 3 cassette (250 mm alt.), 3 maniglie	
1 x piano di lavoro , in CORIAN misure 1862x500mm, bordo normale, spessore 40 mm, alzatina arrotondata e raccordata, altezza 40/12 mm	

<p>1avello 415x302x130 in Corian completo di sifone e tubo troppo pieno, 1 x miscelatore a leva lunga, 1/2", con guarnizione ceramica , livello rumorosità I A, regolatore flusso M24x1</p>	
<p>1 x Scrittoio piano di lavoro in Corian fissaggio con supporto angolo a muro altezza 986xprof. 600mm con spigoli arrotondati parte inferiore libera</p>	
<p>Note particolari:</p>	<p>Altre caratteristiche:</p>
<p>L'articolo dovrà essere fornito in cantiere completamente imballato e confezionato.</p> <p>La fornitura e l'installazione nel punto previsto saranno eseguiti dal fornitore secondo i modi ed i tempi concordati con la DL.</p> <p>La scelta dei colori e della finitura saranno a discrezioni della DL.</p>	

Scheda tecnica: **C.01.0008**

Descrizione: Fornitura e posa in opera di postazione di lavoro per Terapia Intensiva

Specifiche di massima richieste:	Offerta della ditta:
Fornitura e posa in opera di postazione di lavoro per Terapia Intensiva, come da disegno di dettaglio C.01.0008 e con le seguenti caratteristiche:	<i>Specificare come il prodotto offerto risponde ai requisiti di massima, quali gli elementi qualificanti e migliorativi rispetto i requisiti di massima, quali le caratteristiche di sicurezza ed ergonomia.</i>
Mobili in acciaio verniciato , misure indicative in cm 350X47/50/60x90/94/210	
Postazione 13 composto da:	
1 x fascia schermante laterale per armadio alto, con chiusura laterale, e con zoccolo 100x2100mm su misura	
1 x Armadio alto ISO (per cestelli 600x400) mis. 657x470x2100 mm, in acciaio verniciato, con, 1 anta a battente con serratura, apertura destra, 1 maniglia, per l'alloggiamento di moduli ISO 600 x 400 mm	
allestito con:	
<ul style="list-style-type: none"> • 1 x parete porta moduli 1200x370 mm sx • 1 x parete porta moduli 1200x370 mm dx • 6 x ripiani 400x600mm • 4 x supporti perforati per guide,900mm • 3 x guide telescopiche 400mm (paia) • 1 x cestelli in ABS 600x400x100 mm • 1 x divisori in ABS 600x100 mm • 2 x divisori in ABS 400x100 mm • 2 x cestelli in ABS 600x400x200 mm • 2 x divisori in ABS 600x200 mm • 4 x divisori in ABS 400x200 mm • 12 x portaetichette con coperchio • 50 x etichette 	
1 x mobile base, per rifiuti in acciaio verniciato, mis.600x470x900 mm, 1 fascia schermante per lavello, un anta con maniglia estraibile per i contenitori, di rifiuto su guide telescopiche, apertura mediante pedale, completo di 2 raccoglitori rifiuti	
1 x mobile base ISO (per cestelli 600x400) in acciaio verniciato, mis.657x470x900 mm, 1 cassetto 1 (50mm alt), 4 cassette 3 (150mm alt), 5 maniglia, moduli/cestelli divisibili	

allestito con:	
<ul style="list-style-type: none"> • 5 guide estraibili per inserimento moduli • 1 x moduli in ABS 600x400x50 mm • 2 x divisori in ABS 600x50 mm • 4 x divisori in ABS 400x50 mm • 4 x moduli in ABS 600x400x100 mm • 4 x divisori in ABS 600x100 mm • 8 x divisori in ABS 400x100 mm 	
1 x mobile base , in acciaio verniciato, mis.600x470/500x900 mm, 3 cassette (250 mm alt.), 3 maniglie	
1 x piano di lavoro , in CORIAN misure 1862x500mm, bordo normale, spessore 40 mm, alzatina arrotondata e raccordata, altezza 40/12 mm,	
1 lavello 415x302x130 in Corian completo di sifone e tubo troppo pieno, 1 x miscelatore a leva lunga, 1/2", con guarnizione ceramica , livello rumorosità I A regolatore flusso M24x1	
1 x Listelli(copia) a parete con due ganci (2x 1 u/s), realizzati in tubo a sezione rettangolare 30x15mm, in acciaio inox 18/10, con testata di chiusura in materiale sintetico e ganci saldati per fissaggio cestelli e sistemi di supporto con 2 x cestelli in filo acciaio inox 18/10, lucidato elettroliticamente, con lavorazione senza bava, a filo d'acciaio unico, saldato senza bava, a filo d'acciaio unico, saldato centralmente sotto il telaio superiore, impilabile. mis. 575x280x265 mm (1 u/s)	
1 x Scrittoio piano di lavoro in Corian fissaggio con supporto angolo a muro altezza 886 mm prof. 600mm con spigoli arrotondati, parte inferiore libera	
Note particolari:	Altre caratteristiche:
<p>L'articolo dovrà essere fornito in cantiere completamente imballato e confezionato.</p> <p>La fornitura e l'installazione nel punto previsto saranno eseguiti dal fornitore secondo i modi ed i tempi concordati con la DL.</p> <p>La scelta dei colori e della finitura saranno a discrezioni della DL.</p>	

Scheda tecnica: **C.01.0009**

Descrizione: Fornitura e posa in opera di postazione di lavoro per Terapia Intensiva

Specifiche di massima richieste:	Offerta della ditta:
Fornitura e posa in opera di postazione di lavoro per Terapia Intensiva, come da disegno di dettaglio C.01.0009 e con le seguenti caratteristiche:	<i>Specificare come il prodotto offerto risponde ai requisiti di massima, quali gli elementi qualificanti e migliorativi rispetto i requisiti di massima, quali le caratteristiche di sicurezza ed ergonomia.</i>
Mobili in acciaio verniciato, Misure indicative in cm 350X47/50/60x90/94/210 mm	
Postazione 16 composto da:	
1 x Scrivania piano di lavoro in Corian fissaggio con supporto angolo a muro altezza 700 cm prof. 600mm con spigoli arrotondati parte inferiore libera	
1 x mobile base , in acciaio verniciato, mis.600x470/500x900 mm, 3 cassetti (250 mm alt.), 3 maniglie	
1 x mobile base ISO (per cestelli 600x400) in acciaio verniciato, mis.657x470x900 mm, 1 cassetto (50mm alt), 4 cassetti (150mm alt), 5 maniglie, moduli/cestelli divisibili	
allestito con:	
<ul style="list-style-type: none"> • 5 guide estraibili per inserimento moduli 	
<ul style="list-style-type: none"> • 1 x moduli in ABS 600x400x50 mm 	
<ul style="list-style-type: none"> • 2 x divisori in ABS 600x50 mm 	
<ul style="list-style-type: none"> • 4 x divisori in ABS 400x50 mm 	
<ul style="list-style-type: none"> • 4 x moduli in ABS 600x400x100 mm 	
<ul style="list-style-type: none"> • 4 x divisori in ABS 600x100 mm 	
<ul style="list-style-type: none"> • 8 x divisori in ABS 400x100 mm 	
1 x mobile base , per rifiuti in acciaio verniciato, in acciaio verniciato, mis.600x470x900 mm, 1 fascia schermante per lavello, un anta con maniglia estraibile per i contenitori, di rifiuto su guide telescopiche ,apertura mediante pedale e completo di 2 raccoglitori rifiuti	
1 x piano di lavoro , in CORIAN misure 1862x500mm, bordo normale, spessore 40 mm, alzatina arrotondata e raccordata, altezza 40/12 mm	
1 lavello 415x302x130 in Corian completo di sifone e tubo troppo pieno, 1 x miscelatore a leva lunga, 1/2", con guarnizione ceramica , livello rumorosità I A, regolatore flusso M24x1	
1 x Listelli(copia) a parete con due ganci (2x 1 u/s), realizzati in tubo a sezione rettangolare 30x15mm in acciaio inox 18/10, con testata di chiusura in materiale sintetico e ganci saldati per fissaggio cestelli e sistemi di supporto con 2	

<p>x cestelli in filo acciaio inox 18/10, lucidato elettroliticamente, con lavorazione senza bava, a filo d'acciaio unico, saldato centralmente sotto il telaio superiore, impilabile, mis. 575x280x265 mm (1 u/s)</p>	
<p>1 x Armadio alto ISO (per cestelli 600x400) mis. 657x470x2100 mm in acciaio verniciato, con 1 anta a battente con serratura, apertura destra, 1 maniglia per l'alloggiamento di moduli ISO 600 x 400 mm</p>	
<p>allestito con:</p>	
<ul style="list-style-type: none"> • 1 x parete porta moduli 1200x370 mm sx 	
<ul style="list-style-type: none"> • 1 x parete porta moduli 1200x370 mm dx 	
<ul style="list-style-type: none"> • 6 x ripiani 400X600mm 	
<ul style="list-style-type: none"> • 4 x supporti perforati per guide, 900mm 	
<ul style="list-style-type: none"> • 3 x guide telescopiche 400mm (paia) 	
<ul style="list-style-type: none"> • 1 x cestelli in ABS 600x400x100 mm 	
<ul style="list-style-type: none"> • 1 x divisori in ABS 600x100 mm 	
<ul style="list-style-type: none"> • 2 x divisori in ABS 400x100 mm 	
<ul style="list-style-type: none"> • 2 x cestelli in ABS 600x400x200 mm 	
<ul style="list-style-type: none"> • 2 x divisori in ABS 600x200 mm 	
<ul style="list-style-type: none"> • 4 x divisori in ABS 400x200 mm 	
<ul style="list-style-type: none"> • 12 x portaetichette con coperchio 	
<ul style="list-style-type: none"> • 50 x etichette 	
<p>1 x fascia schermante laterale per armadio alto, con chiusura laterale, e con zoccolo 100x2100mm su misura</p>	
<p>Note particolari:</p>	<p>Altre caratteristiche:</p>
<p>L'articolo dovrà essere fornito in cantiere completamente imballato e confezionato.</p> <p>La fornitura e l'installazione nel punto previsto saranno eseguiti dal fornitore secondo i modi ed i tempi concordati con la DL.</p> <p>La scelta dei colori e della finitura saranno a discrezioni della DL.</p>	

Scheda tecnica: **C.01.0010**

Descrizione: Fornitura e posa in opera di postazione di lavoro per Terapia Intensiva

Specifiche di massima richieste:	Offerta della ditta:
Fornitura e posa in opera di postazione di lavoro per Terapia Intensiva, come da disegno di dettaglio C.01.0010 e con le seguenti caratteristiche:	<i>Specificare come il prodotto offerto risponde ai requisiti di massima, quali gli elementi qualificanti e migliorativi rispetto i requisiti di massima, quali le caratteristiche di sicurezza ed ergonomia.</i>
Mobili in acciaio verniciato , misure indicative in cm 81/291X47/50/x90/94/210 composto da:	
1 x fascia schermante laterale per armadio alto, con chiusura laterale, e con zoccolo 100x2100mm su misura	
1 x Armadio alto ISO (per cestelli 600x400) mis. 657x470x2100 mm in acciaio verniciato, con 1 anta a battente con serratura, apertura destra 1 maniglia per l'alloggiamento di moduli ISO 600 x 400 mm	
allestito con:	
• 1 x parete porta moduli 1125x370 mm sx	
• 1 x parete porta moduli 1125x370 mm dx	
• 12 x rotelle scivolo per parete porta moduli	
• 12 x stop clip	
• 1 x ripiano	
• 4 x cestelli in ABS 600x400x100 mm	
• 4 x divisori in ABS 600x100 mm	
• 8 x divisori in ABS 400x100 mm	
• 2 x modulo acrilico 600x400x50 mm	
• 2 x divisori acrilici 600x50 mm	
• 4 x divisori acrilici 400x50 mm	
• 1 x ripiano	
• 4 x supporti perforati per guide,900mm	
• 2 x guide telescopiche 400mm (paia)	
• 2 x cestelli in ABS 600x400x200 mm	
• 2 x divisori in ABS 600x200 mm	
• 4 x divisori in ABS 400x200 mm	
• 32 x portaetichette con coperchio	
• 100 x etichette	
1 x mobile base, 900x470x900 mm, in acciaio verniciato, con 2 cassetti altezza 150 mm, 2 ante	

a battente, 4 maniglie, 1 ripiano in acciaio inox, semplice	
1 x mobile base ISO (per cestelli 600x400)	
in acciaio verniciato mis.657x470x900 mm, 1 cassetto (50mm alt), 4 cassette (150mm alt), 5 maniglie, moduli/cestelli divisibili,	
allestito con:	
<ul style="list-style-type: none"> • 5 guide estraibili per inserimento moduli • 1 x moduli in ABS 600x400x50 mm • 2 x divisori in ABS 600x50 mm • 4 x divisori in ABS 400x50 mm • 4 x moduli in ABS 600x400x100 mm • 4 x divisori in ABS 600x100 mm • 8 x divisori in ABS 400x100 mm 	
1 x mobile base per rifiuti , in acciaio verniciato, mis.600x470x900 mm, 1 fascia schermante per lavello un anta con maniglia estraibile per i contenitori di rifiuto su guide telescopiche ,apertura mediante pedale e completo di 2 raccoglitori rifiuti	
1 x piano di lavoro , in CORIAN misure 2162x500mm, bordo normale, spessore 40 mm, alzatina arrotondata e raccordata, altezza 40/12 mm,	
1 lavello 415x302x130 in Corian completo di sifone e tubo troppo pieno	
1 x miscelatore a leva lunga, 1/2", con guarnizione ceramica , livello rumorosità I A regolatore flusso M24x1	
1 x Listelli(copia) a parete con due ganci (2x 1 u/s) realizzati in tubo a sezione rettangolare 30x15mm in acciaio inox 18/10, con testata di chiusura in materiale sintetico e ganci saldati per fissaggio cestelli e sistemi di supporto con 2 x cestelli in filo acciaio inox 18/10, lucidato elettroliticamente,con lavorazione senza bava, a filo d'acciaio unico, saldato centralmente sotto il telaio superiore, impilabile. mis. 575x280x265 mm (1 u/s)	
Note particolari:	Altre caratteristiche:
L'articolo dovrà essere fornito in cantiere completamente imballato e confezionato. La fornitura e l'installazione nel punto previsto saranno eseguiti dal fornitore secondo i modi ed i tempi concordati con la DL.	

La scelta dei colori e della finitura saranno a discrezioni della DL.

Scheda tecnica: **C.01.0011**

Descrizione: Fornitura e posa in opera di Armadio Alto

Specifiche di massima richieste:	Offerta della ditta:
Fornitura e posa in opera di Armadio Alto, come da disegno di dettaglio C.01.0011 e con le seguenti caratteristiche:	<i>Specificare come il prodotto offerto risponde ai requisiti di massima, quali gli elementi qualificanti e migliorativi rispetto i requisiti di massima, quali le caratteristiche di sicurezza ed ergonomia.</i>
Mobili in acciaio verniciato , Misure indicative in cm 126X47x210	
Composta da:	
1 x fascia schermante laterale per armadio alto, con chiusura laterale, e con zoccolo 100x2100mm su misura	
1 x Armadio alto , mis. 600 x 470 x 2100 mm, in acciaio verniciato, con 2 ante a battente con serratura 2 maniglie	
1 x Armadio alto ISO (per cestelli 600x400) mis. 657x470x2100 mm, in acciaio verniciato, con 1 anta a battente con serratura, apertura destra, 1 maniglia , per l'alloggiamento di moduli ISO 600 x 400 mm	
allestito con:	
<ul style="list-style-type: none"> • 1 x parete porta moduli 1200x370 mm sx • 1 x parete porta moduli 1200x370 mm dx • 6 x ripiani 400x600mm • 4 x supporti perforati per guide,900mm • 3 x guide telescopiche 400mm (paia) • 1 x cestelli in ABS 600x400x100 mm • 1 x divisori in ABS 600x100 mm • 2 x divisori in ABS 400x100 mm • 2 x cestelli in ABS 600x400x200 mm • 2 x divisori in ABS 600x200 mm • 4 x divisori in ABS 400x200 mm • 12 x portaetichette con coperchio • 50 x etichette 	
Note particolari:	Altre caratteristiche:
<p>L'articolo dovrà essere fornito in cantiere completamente imballato e confezionato.</p> <p>La fornitura e l'installazione nel punto previsto saranno eseguiti dal fornitore secondo i modi ed i tempi concordati con la DL.</p> <p>La scelta dei colori e della finitura saranno a discrezioni della DL.</p>	

Scheda tecnica: **C.01.0012**

Descrizione: Fornitura e posa in opera di Scaffali in acciaio inox

Specifiche di massima richieste:	Offerta della ditta:
Fornitura e posa in opera di scaffali in acciaio Inox, come da disegno di dettaglio C.01.0012 e con le seguenti caratteristiche:	<i>Specificare come il prodotto offerto risponde ai requisiti di massima, quali gli elementi qualificanti e migliorativi rispetto i requisiti di massima, quali le caratteristiche di sicurezza ed ergonomia.</i>
Mobili in acciaio Inox , misure indicative in cm 335X40x210	
composto da:	
Caratteristiche costruttive generali:	
<ul style="list-style-type: none"> • Scaffali a elementi componibili • Acciaio inox 18/10, • Coppia di montanti con traversa a X • Ripiani in acciaio inox spessore ca. 40 mm • portata mass. per ripiani fino a 1200 mm ca. 150 kg • Piedini regolabili 	
1 x scaffale lunghezza ca. 1000 mm, altezza ca 2000 mm, profondità scaffale ca 400 mm, 5 x Ripiano chiuso per sistema scaffalatura, fondo liscio, semplice	
1 x scaffale lunghezza ca. 975 mm, altezza ca. 2000 mm, profondità scaffale ca. 400 mm	
5 x ripiano chiuso per sistema scaffalatura, fondo liscio, semplice	
1 x scaffale lunghezza ca- 475 mm, altezza ca 2000 mm, profondità scaffale ca 400 mm	
5 x ripiano chiuso per sistema scaffalatura, fondo liscio, semplice	
Note particolari:	Altre caratteristiche:
<p>L'articolo dovrà essere fornito in cantiere completamente imballato e confezionato.</p> <p>La fornitura e l'installazione nel punto previsto saranno eseguiti dal fornitore secondo i modi ed i tempi concordati con la DL.</p> <p>La scelta dei colori e della finitura saranno a discrezioni della DL.</p>	

Scheda tecnica: C.01.0013

Descrizione: Fornitura e posa in opera di Postazione di lavoro, pulito, con lavandino

Specifiche di massima richieste:	Offerta della ditta:
Fornitura e posa in opera di Postazione di lavoro, pulito, con lavandino, come da disegno di dettaglio C.01.0013 e con le seguenti caratteristiche:	<i>Specificare come il prodotto offerto risponde ai requisiti di massima, quali gli elementi qualificanti e migliorativi rispetto i requisiti di massima, quali le caratteristiche di sicurezza ed ergonomia.</i>
Mobili in acciaio verniciato , misure indicative in cm 335X67/70/x90/94/210 composto da:	
1 x fascia schermante laterale per armadio alto, con chiusura laterale, e con zoccolo 30x2100mm su misura	
1 x Armadio alto ISO (per cestelli 600x400) mis. 900x670x2100 mm in acciaio verniciato, con 2 ante a battente con serratura, 1 parete intermedia, 2 maniglie, per l'alloggiamento di moduli ISO 600 x 400 mm divisibili allestito con:	
reparto 1	
<ul style="list-style-type: none"> • 1 x parete porta moduli 1875x570 mm sx 	
<ul style="list-style-type: none"> • 1 x parete porta moduli 1875x570 mm dx 	
<ul style="list-style-type: none"> • 22 x rotelle scivolo per parete porta moduli 	
<ul style="list-style-type: none"> • 22 x stop clip 	
<ul style="list-style-type: none"> • 8 x cestelli in ABS 600x400x100 mm 	
<ul style="list-style-type: none"> • 8 x divisori in ABS 600x100 mm 	
<ul style="list-style-type: none"> • 8 x divisori in ABS 400x100 mm 	
<ul style="list-style-type: none"> • 3 x Cestello in ABS 600x400x200 mm 	
<ul style="list-style-type: none"> • 3 x divisori in ABS 600x200 mm 	
<ul style="list-style-type: none"> • 3 x divisori in ABS 400x200 mm 	
<ul style="list-style-type: none"> • 44 x portaetichette con coperchio 	
<ul style="list-style-type: none"> • 100 x etichette 	
reparto 2	
<ul style="list-style-type: none"> • 1 x parete porta moduli 1875x570 mm sx 	
<ul style="list-style-type: none"> • 1 x parete porta moduli 1875x570 mm dx 	
<ul style="list-style-type: none"> • 22 x rotelle scivolo per parete porta moduli 	
<ul style="list-style-type: none"> • 22 x stop clip 	
<ul style="list-style-type: none"> • 8 x cestelli in ABS 600x400x100 mm 	

<ul style="list-style-type: none"> • 8 x divisori in ABS 600x100 mm • 8 x divisori in ABS 400x100 mm • 3 x Cestello in ABS 600x400x200 mm • 3 x divisori in ABS 600x200 mm • 3 x divisori in ABS 400x200 mm • 44 x portaetichette con coperchio • 100 x etichette 	
<p>1 x mobile base per rifiuti, in acciaio verniciato, mis.600x670x900 mm, 1 fascia schermante per lavello, un anta con maniglia estraibile per i contenitori di rifiuto su guide telescopiche, apertura mediante pedale e completo di 2 raccoglitori rifiuti</p>	
<p>1 x piano di lavoro, in CORIAN misure 2405x700mm, bordo normale, spessore 40 mm, alzatina arrotondata e raccordata, altezza 40/12 mm,</p>	
<p>1 lavello 415x302x130 in Corian completo di sifone e tubo troppo pieno 1 x miscelatore a leva lunga, 1/2", con guarnizione ceramica , livello rumorosità I A regolatore flusso M24x1</p>	
<p>1 x mobile base, 900x670x900 mm, in acciaio verniciato, con 5 cassette (alt. 150mm), 5 maniglie</p>	
<p>1 x mobile base, 800x670x900 mm, in acciaio verniciato, con 2 cassette (150mm), 2 ante a battente , 1 ripiano in acciaio inox, semplice</p>	
<p>Note particolari:</p> <p>L'articolo dovrà essere fornito in cantiere completamente imballato e confezionato.</p> <p>La fornitura e l'installazione nel punto previsto saranno eseguiti dal fornitore secondo i modi ed i tempi concordati con la DL.</p> <p>La scelta dei colori e della finitura saranno a discrezioni della DL.</p>	<p>Altre caratteristiche:</p>

Scheda tecnica: **C.01.0014**

Descrizione: Fornitura e posa in opera di Postazione di lavoro pulito TI

Specifiche di massima richieste:	Offerta della ditta:
Fornitura e posa in opera di postazione di lavoro pulito TI, come da disegno di dettaglio C.01.0014 e con le seguenti caratteristiche:	<i>Specificare come il prodotto offerto risponde ai requisiti di massima, quali gli elementi qualificanti e migliorativi rispetto i requisiti di massima, quali le caratteristiche di sicurezza ed ergonomia.</i>
Mobili in acciaio verniciato , misure indicative in cm 388X67/70/x90/146/210	
composto da:	
1 x Armadio alto combinato Frigo e Congelatore, mis. indicative 66 x 70 x 2100 mm, in acciaio verniciato, con 1 anta a battente serrabile, apertura a sinistra, 1 maniglia , potenza: ca. 1000 W. Possibilità di invertire l'apertura su richiesta.	
1 x Armadio alto ISO (per cestelli 600x400) mis. 900x670x2100 mm in acciaio verniciato, con, 2 ante a battente con serratura, 1 parete intermedia per l'alloggiamento di moduli ISO 600 x 400 mm allestito con:	
reparto 1	
<ul style="list-style-type: none"> • 1 x parete porta moduli 375x570 mm sx • 1 x parete porta moduli 375x570 mm dx • 4 x rotelle scivolo per parete porta moduli • 4 x stop clip • 2 x cestelli in ABS 600x400x100 mm • 4 x divisori in ABS 600x100 mm • 8 x divisori in ABS 400x100 mm • 4 x supporti perforati per guide,650mm • 2 x guide telescopiche 600mm (paia) • 10 x modulo acrilico trasparente 600x400x50 mm • 20 x divisori acrilici 600x50 mm • 50 x divisori acrilici 400x50 mm • 48 x portaetichette con coperchio • 200 x etichette 	
reparto 2	
<ul style="list-style-type: none"> • 1 x parete porta moduli 375x570 mm sx • 1 x parete porta moduli 375x570 mm dx • 4 x rotelle scivolo per parete porta moduli • 4 x stop clip • 2 x cestelli in ABS 600x400x100 mm • 4 x divisori in ABS 600x100 mm 	

<ul style="list-style-type: none"> • 8 x divisori in ABS 400x100 mm 	
<ul style="list-style-type: none"> • 4 x supporti perforati per guide,900mm 	
<ul style="list-style-type: none"> • 2 x guide telescopiche 400mm (paia) 	
<ul style="list-style-type: none"> • 10 x modulo acrilico trasparente 600x400x50 mm 	
<ul style="list-style-type: none"> • 20 x divisori acrilici 600x50 mm 	
<ul style="list-style-type: none"> • 50 x divisori acrilici 400x50 mm 	
<ul style="list-style-type: none"> • 48 x portaetichette con coperchio 	
<ul style="list-style-type: none"> • 200 x etichette 	
<p>1 x mobile base, per rifiuti in acciaio verniciato, mis.600x670x900 mm, 1 fascia schermante per lavello un anta con maniglia estraibile per i contenitori di rifiuto su guide telescopiche, apertura mediante pedale e completo di 2 raccoglitori rifiuti</p>	
<p>1 x mobile base, 900x670x900 mm, in acciaio verniciato, con 5 cassette (alt. 150mm), 5 maniglie</p>	
<p>1 x mobile base, 800x670x900 mm, in acciaio verniciato, con 2 ante a battente , 2 maniglie, 1 ripiano in acciaio inox, semplice</p>	
<p>1 x 1 x piano di lavoro, in CORIAN misure 2300x700mm, bordo normale, spessore 40 mm, alzatina arrotondata e raccordata, altezza 40/12 mm, 1 lavello 415x302x130 in Corian completo di sifone e tubo troppo pieno</p>	
<p>1 x miscelatore a leva lunga, 1/2", con guarnizione ceramica , livello rumorosità I A regolatore flusso M24x1</p>	
<p>1 x Armadio alto ISO (per cestelli 600x400) mis. 900x670x2100 mm in acciaio verniciato, con, 2 ante a battente con serratura, 1 parete intermedia per l'alloggiamento di moduli ISO 600 x 400 mm allestito con:</p>	
<p>reparto 3</p>	
<ul style="list-style-type: none"> • 1 x parete porta moduli 375x570 mm sx 	
<ul style="list-style-type: none"> • 1 x parete porta moduli 375x570 mm dx 	
<ul style="list-style-type: none"> • 4 x rotelle scivolo per parete porta moduli 	
<ul style="list-style-type: none"> • 4 x stop clip 	
<ul style="list-style-type: none"> • 2 x cestelli in ABS 600x400x100 mm 	
<ul style="list-style-type: none"> • 4 x divisori in ABS 600x100 mm 	
<ul style="list-style-type: none"> • 8 x divisori in ABS 400x100 mm 	
<ul style="list-style-type: none"> • 4 x supporti perforati per guide,650mm 	
<ul style="list-style-type: none"> • 2 x guide telescopiche 600mm (paia) 	
<ul style="list-style-type: none"> • 10 x modulo acrilico trasparente 600x400x50 mm 	

<ul style="list-style-type: none"> • 20 x divisori acrilici 600x50 mm • 50 x divisori acrilici 400x50 mm • 48 x portaetichette con coperchio • 200 x etichette 	
reparto 4	
<ul style="list-style-type: none"> • 1 x parete porta moduli 375x570 mm sx • 1 x parete porta moduli 375x570 mm dx • 4 x rotelle scivolo per parete porta moduli • 4 x stop clip • 2 x cestelli in ABS 600x400x100 mm • 4 x divisori in ABS 600x100 mm • 8 x divisori in ABS 400x100 mm • 4 x supporti perforati per guide,900mm • 2 x guide telescopiche 400mm (paia) • 10 x modulo acrilico trasparente 600x400x50 mm • 20 x divisori acrilici 600x50 mm • 50 x divisori acrilici 400x50 mm • 48 x portaetichette con coperchio • 200 x etichette 	
1 x Mobile pensile in acciaio verniciato mis. 600x370x600 mm, 1 ante a battente, 1 maniglia, 2 x Ripiano in acciaio inox, semplice	
1 x Cassaforte per stupefacenti , per pensili, apertura a sinistra, lamiera di acciaio verniciato a polveri mis. 556 x 245 x 320 mm	
1 x Mobile pensile , in acciaio verniciato, mis. 900x370x600 mm, 2 ante a battente, 2 maniglie,	
1 x Ripiano in acciaio inox, semplice	
1 x Mobile pensile , in acciaio verniciato, mis. 800x370x600 mm, 2 ante a battente, 2 maniglie,	
1 x Ripiano in acciaio inox, semplice	
1 x illuminazione per piano di lavoro 2405 mm lg	
1 x fascie schermanti a soffitto, in acciaio verniciato, ca. 616 cm parte anteriore e due laterali	
Note particolari:	Altre caratteristiche:
<p>L'articolo dovrà essere fornito in cantiere completamente imballato e confezionato.</p> <p>La fornitura e l'installazione nel punto previsto saranno eseguiti dal fornitore secondo i modi ed i tempi concordati con la DL.</p> <p>La scelta dei colori e della finitura saranno a discrezioni della DL.</p>	

Scheda tecnica: **C.01.0016**

Descrizione: Fornitura e posa in opera di Postazione di lavoro Ambulatorio (senza lavello)

Specifiche di massima richieste:	Offerta della ditta:
Fornitura e posa in opera di postazione di lavoro Ambulatorio (senza lavello), come da disegno di dettaglio C.01.0016 e con le seguenti caratteristiche:	<i>Specificare come il prodotto offerto risponde ai requisiti di massima, quali gli elementi qualificanti e migliorativi rispetto i requisiti di massima, quali le caratteristiche di sicurezza ed ergonomia.</i>
Mobili in acciaio verniciato , misure indicative in cm 186X67/70/x90/210	
composto da:	
1 x fascia schermante laterale per armadio alto, con chiusura laterale, e con zoccolo con chiusura laterale, e con zoccolo 30x2100mm su misura	
1 x mobile base per rifiuti , in acciaio verniciato, mis.450x470x900 mm, 1 cassetto (150mm alt), 1 maniglia, un anta con maniglia estraibile per i contenitori di rifiuto su guide telescopiche, apertura destra o sinistra come da disegno planimetrico, apertura mediante pedale e completo di 2 raccoglitori rifiuti	
1 x mobile base ISO (per cestelli 600x400)	
in acciaio verniciato, mis.657x470x900 mm, 1 cassetto (50mm alt), 4 cassette (150mm alt), 5 maniglie, moduli/cestelli divisibili	
allestito con:	
<ul style="list-style-type: none"> • 5 guide estraibili per inserimento moduli 	
<ul style="list-style-type: none"> • 1 x moduli in ABS 600x400x50 mm 	
<ul style="list-style-type: none"> • 2 x divisori in ABS 600x50 mm 	
<ul style="list-style-type: none"> • 4 x divisori in ABS 400x50 mm 	
<ul style="list-style-type: none"> • 4 x moduli in ABS 600x400x100 mm 	
<ul style="list-style-type: none"> • 4 x divisori in ABS 600x100 mm 	
<ul style="list-style-type: none"> • 8 x divisori in ABS 400x100 mm 	
1 x piano di lavoro , in CORIAN misure 1110x500x40/80mm, bordo normale, spessore 40mm, alzatina arrotondata e raccordata, altezza 40 mm	
1 x Armadio alto ISO (per cestelli 600x400)	
mis. 657x470x2100 mm in acciaio verniciato, con 1 anta a battente con serratura, apertura destra o sinistra come da disegno planimetrico, 1 maniglia, per l'alloggiamento di moduli ISO 600 x 400 mm	
allestito con:	
<ul style="list-style-type: none"> • 1 x parete porta moduli 1125x370 mm sx 	

<ul style="list-style-type: none"> • 1 x parete porta moduli 1125x370 mm dx • 12 x rotelle scivolo per parete porta moduli • 12 x stop clip • 1 x ripiano • 4 x cestelli in ABS 600x400x100 mm • 4 x divisori in ABS 600x100 mm • 8 x divisori in ABS 400x100 mm • 2 x modulo acrilico 600x400x50 mm • 2 x divisori acrilici 600x50 mm • 4 x divisori acrilici 400x50 mm • 1 x ripiano • 4 x supporti perforati per guide,900mm • 2 x guide telescopiche 400mm (paia) • 2 x cestelli in ABS 600x400x200 mm • 2 x divisori in ABS 600x200 mm • 4 x divisori in ABS 400x200 mm • 32 x portaetichette con coperchio • 100 x etichette 	
<p>1 x Listelli(copia) a parete con due ganci (2x 1 u/s) realizzati in tubo a sezione rettangolare 30x15mm , in acciaio inox 18/10, con testata di chiusura in materiale sintetico e ganci saldati per fissaggio cestelli e sistemi di supporto con 1 x Dispensatore in mat. sintetico con 3 contenitori, principio first in/first out, mis. 600x200x245 mm, 1 x Dispensatore in mat. sintetico con 5 contenitori, principio first in/first out, mis. 600x135x165 mm</p>	
<p>Note particolari:</p> <p>L'articolo dovrà essere fornito in cantiere completamente imballato e confezionato.</p> <p>La fornitura e l'installazione nel punto previsto saranno eseguiti dal fornitore secondo i modi ed i tempi concordati con la DL.</p> <p>La scelta dei colori e della finitura saranno a discrezioni della DL.</p>	<p>Altre caratteristiche:</p>

Scheda tecnica: **C.01.0017**

Descrizione: Fornitura e posa in opera di Cucinetta di reparto

Specifiche di massima richieste:	Offerta della ditta:
Fornitura e posa in opera di Cucinetta di reparto come da disegno di dettaglio C.01.0017 e con le seguenti caratteristiche:	<i>Specificare come il prodotto offerto risponde ai requisiti di massima, quali gli elementi qualificanti e migliorativi rispetto i requisiti di massima, quali le caratteristiche di sicurezza ed ergonomia.</i>
Mobili in acciaio verniciato, misure indicative 2435x570/370/600x2100 mm	
composto da:	
1 x fascia schermante laterale per mobile basso,, con chiusura laterale, e con zoccolo su misura ca. 35 mm	
1 x mobile base, per rifiuti in acciaio verniciato, mis.600x570x900 mm, 1 fascia schermante per lavello, un anta con maniglia estraibile per i contenitori di rifiuto su guide telescopiche, apertura mediante pedale e completo di 2 raccoglitori rifiuti	
1 x mobile base – cassetti in acciaio verniciato, mis.600x470/500x900 mm, 5 cassetti gr. 3 (150 mm alt.) , 5 maniglie	
1 x mobile base con un anta apertura dx , in acciaio verniciato mis.600x570/600x900 mm, 1 fascia schermante, 1 anta apertura dx, 1 maniglia. Possibilità di invertire le aperture.	
1 x Piano di Cottura elettrico in vetroceramica a 2 zone , zona di cottura posteriore potenza tra 1000 W e 1700 W, : zona di cottura anteriore potenza tra 700 e 1000 W . Indicatore calore residuo per sezione di cottura. Cornice rialzata in acciaio inox. Posizione delle manopole frontale. Potenza regolabile.	
1 x Forno a Microonde posizionamento libero , Potenza microonde max. 900W, 7 livelli di potenza 80/150/300/450/600/750/900W, Vano cottura in acciaio inox, Illuminazione vano cottura, Grill al quarzo integrato nel cielo del vano cottura, Complessivamente 12 programmi automatici per scongelare e cuocere/riscaldare. Indicazione LED per orologio e diverse funzioni dell'apparecchio.	
1 x Frigorifero da incasso in mobile base con scomparto congelatore anta rivestita in lamiera d'acciaio secondo i colori dei mobili	
1 x piano di lavoro , in CORIAN gruppo colore A/B misure 2535x600mm, bordo normale,	

spessore 40 mm, alzatina mod. D arrotondata e raccordata altezza 40/12 mm,	
1 lavello 415x302x130 in Corian completo di sifone e tubo troppo pieno	
1 x miscelatore a leva lunga, Medi Care 1/2", con guarnizione ceramica , livello rumorosità I A regolatore flusso M24x1	
2 x Mobile pensile in acciaio verniciato, mis. 1200x380x600 mm , 2 ante a battente, 2 maniglie	
2 x Ripiani in lam. di acciaio doppio	
1 x Mobile pensile in acciaio verniciato, mis. 600x380x600 mm , con cappa	
1 x Mobile pensile in acciaio verniciato, mis. 600x380x600 mm 1 anta a battente apertura dx, 2 maniglie	
2 x Ripiano in lam. di acciaio doppio	
1 x fascia schermante laterale per mobile pensile, con chiusura laterale e superiore, su misura ca. 35 mm	
Note particolari:	Altre caratteristiche:
<p>L'articolo dovrà essere fornito in cantiere completamente imballato e confezionato.</p> <p>La fornitura e l'installazione nel punto previsto saranno eseguiti dal fornitore secondo i modi ed i tempi concordati con la DL.</p> <p>La scelta dei colori e della finitura saranno a discrezioni della DL.</p>	

Scheda tecnica: **C.01.0019**

Descrizione: Fornitura e posa in opera di Armadio deposito con armadio per cateteri

Specifiche di massima richieste:	Offerta della ditta:
Fornitura e posa in opera di Armadio deposito con armadio per cateteri, come da disegno di dettaglio C.01.0019 e con le seguenti caratteristiche:	<i>Specificare come il prodotto offerto risponde ai requisiti di massima, quali gli elementi qualificanti e migliorativi rispetto i requisiti di massima, quali le caratteristiche di sicurezza ed ergonomia.</i>
1 x fascia schermante laterale per armadio alto, con chiusura laterale, e con zoccolo 30x2100mm su misura	
2 x Armadio alto ISO (per cestelli 600x400) , mis. 900x670x2100 mm, in acciaio verniciato, con 2 ante a battente con serratura, 1 parete intermedia, 2 maniglie, per l'alloggiamento di moduli ISO 600 x 400 mm divisibili	
allestito con:	
reparto 1	
<ul style="list-style-type: none"> • 1 x parete porta moduli 1875x570 mm sx 	
<ul style="list-style-type: none"> • 1 x parete porta moduli 1875x570 mm dx 	
<ul style="list-style-type: none"> • 22 x rotelle scivolo per parete porta moduli 	
<ul style="list-style-type: none"> • 22 x stop clip 	
<ul style="list-style-type: none"> • 8 x cestelli in ABS 600x400x100 mm 	
<ul style="list-style-type: none"> • 8 x divisori in ABS 600x100 mm 	
<ul style="list-style-type: none"> • 8 x divisori in ABS 400x100 mm 	
<ul style="list-style-type: none"> • 3 x Cestello in ABS 600x400x200 mm 	
<ul style="list-style-type: none"> • 3 x divisori in ABS 600x200 mm 	
<ul style="list-style-type: none"> • 3 x divisori in ABS 400x200 mm 	
<ul style="list-style-type: none"> • 44 x portaetichette con coperchio 	
<ul style="list-style-type: none"> • 100 x etichette 	
reparto 2	
<ul style="list-style-type: none"> • 1 x parete porta moduli 1875x570 mm sx 	
<ul style="list-style-type: none"> • 1 x parete porta moduli 1875x570 mm dx 	
<ul style="list-style-type: none"> • 22 x rotelle scivolo per parete porta moduli 	
<ul style="list-style-type: none"> • 22 x stop clip 	
<ul style="list-style-type: none"> • 8 x cestelli in ABS 600x400x100 mm 	
<ul style="list-style-type: none"> • 8 x divisori in ABS 600x100 mm 	
<ul style="list-style-type: none"> • 8 x divisori in ABS 400x100 mm 	
<ul style="list-style-type: none"> • 3 x Cestello in ABS 600x400x200 mm 	

<ul style="list-style-type: none"> • 3 x divisori in ABS 600x200 mm • 3 x divisori in ABS 400x200 mm • 44 x portaetichette con coperchio • 100 x etichette 	
reparto 3	
<ul style="list-style-type: none"> • 1 x parete porta moduli 1875x570 mm sx • 1 x parete porta moduli 1875x570 mm dx • 22 x rotelle scivolo per parete porta moduli • 22 x stop clip • 8 x cestelli in ABS 600x400x100 mm • 8 x divisori in ABS 600x100 mm • 8 x divisori in ABS 400x100 mm • 3 x Cestello in ABS 600x400x200 mm • 3 x divisori in ABS 600x200 mm • 3 x divisori in ABS 400x200 mm • 44 x portaetichette con coperchio • 100 x etichette 	
reparto 4	
<ul style="list-style-type: none"> • 1 x parete porta moduli 1875x570 mm sx • 1 x parete porta moduli 1875x570 mm dx • 22 x rotelle scivolo per parete porta moduli • 22 x stop clip • 8 x cestelli in ABS 600x400x100 mm • 8 x divisori in ABS 600x100 mm • 8 x divisori in ABS 400x100 mm • 3 x Cestello in ABS 600x400x200 mm • 3 x divisori in ABS 600x200 mm • 3 x divisori in ABS 400x200 mm • 44 x portaetichette con coperchio • 10 x etichette 	
<p>1 x Armadio alto per cateteri, mis. 900x670x2100mm, con due ante a battente, 6 guide estraibili cad. con 5 ganci per cateteri. <i>Parte bassa</i> : 1 ripiano, 2 cassette (alt. 150mm)</p> <p>1 x Armadio alto, mis. 600x670x2100mm, un anta a battente, 6 ripiani in acciaio, 1 maniglia</p>	
Note particolari:	Altre caratteristiche:
L'articolo dovrà essere fornito in cantiere completamente imballato e confezionato.	

La fornitura e l'installazione nel punto previsto saranno eseguiti dal fornitore secondo i modi ed i tempi concordati con la DL.

La scelta dei colori e della finitura saranno a discrezioni della DL.

Scheda tecnica: **C.01.0020**

Descrizione: Fornitura e posa in opera di Armadio per cateteri

Specifiche di massima richieste:	Offerta della ditta:
Fornitura e posa in opera di Armadio per cateteri, come da disegno di dettaglio C.01.0020 e con le seguenti caratteristiche:	<i>Specificare come il prodotto offerto risponde ai requisiti di massima, quali gli elementi qualificanti e migliorativi rispetto i requisiti di massima, quali le caratteristiche di sicurezza ed ergonomia.</i>
1 x fascia schermante laterale per armadio alto, con chiusura laterale, e con zoccolo 30x2100mm su misura	
1 x Armadio alto per cateteri , mis. 900x670x2100mm, con due ante a battente, 6 guide estraibili cad. con 5 ganci per cateteri. <i>Parte bassa</i> : 1 ripiano, 2 cassette (alt. 150mm)	
1 x Armadio alto , mis. 600x670x2100mm, un'anta a battente, 6 ripiani in acciaio, 1 maniglia	
Note particolari:	Altre caratteristiche:
<p>L'articolo dovrà essere fornito in cantiere completamente imballato e confezionato.</p> <p>La fornitura e l'installazione nel punto previsto saranno eseguiti dal fornitore secondo i modi ed i tempi concordati con la DL.</p> <p>La scelta dei colori e della finitura saranno a discrezioni della DL.</p>	

Scheda tecnica: **C.01.0021**

Descrizione: Fornitura e posa in opera di Vuotatoio

Specifiche di massima richieste:	Offerta della ditta:
Fornitura e posa in opera di vuotatoio, come da disegno di dettaglio C.01.0021 e con le seguenti caratteristiche:	<i>Specificare come il prodotto offerto risponde ai requisiti di massima, quali gli elementi qualificanti e migliorativi rispetto i requisiti di massima, quali le caratteristiche di sicurezza ed ergonomia.</i>
Mobili in acciaio inox , misure indicative in cm 87X70/73x90	
composto da:	
1 x Vuotatoio in acciaio inox a lato mm 450 completo di miscelatore, griglia e scarico.	
1 x Lavello lavamani a lato completo di vaschetta interamente in inox, miscelatore e armadietto inferiore, larghezza mm 450 in acciaio inox	
Note particolari:	Altre caratteristiche:
<p>L'articolo dovrà essere fornito in cantiere completamente imballato e confezionato.</p> <p>La fornitura e l'installazione nel punto previsto saranno eseguiti dal fornitore secondo i modi ed i tempi concordati con la DL.</p> <p>La scelta dei colori e della finitura saranno a discrezioni della DL.</p>	

Scheda tecnica: **C.01.0022**

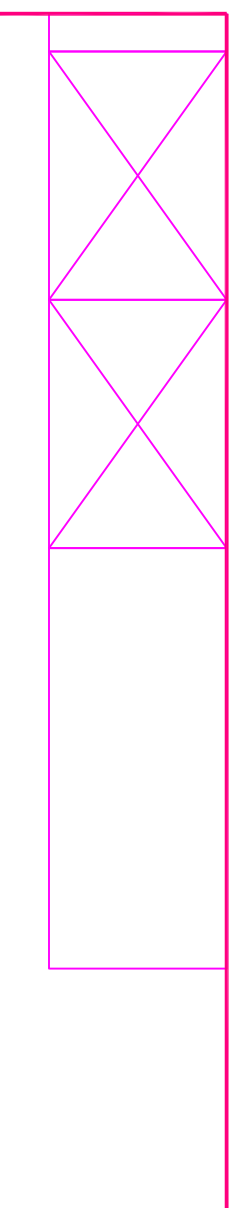
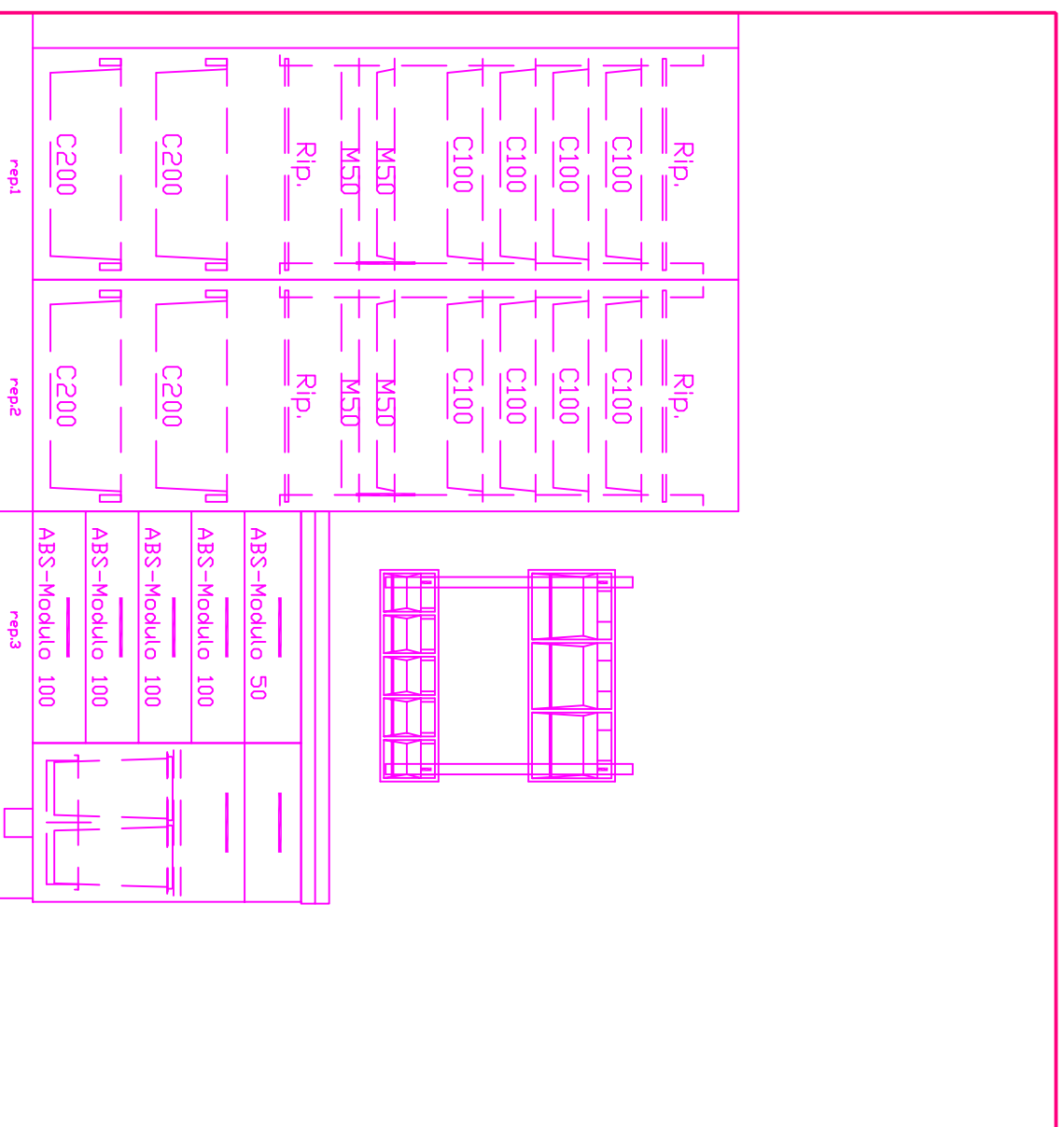
Descrizione: Fornitura e posa in opera di Postazione di lavoro infermieri


Specifiche di massima richieste:	Offerta della ditta:
Fornitura e posa in opera di Postazione di lavoro infermieri, come da disegno di dettaglio C.01.0022 e con le seguenti caratteristiche:	<i>Specificare come il prodotto offerto risponde ai requisiti di massima, quali gli elementi qualificanti e migliorativi rispetto i requisiti di massima, quali le caratteristiche di sicurezza ed ergonomia.</i>
Mobili in acciaio verniciato , misure indicative in cm 341/217/470X67/70/x90/94/210	
composto da:	
1 x Armadio alto combinato Frigo e Congelatore, mis. indicative 66 x 70 x 2100 mm, in acciaio verniciato, con 1 anta a battente serrabile, apertura a sinistra, 1 maniglia , potenza: ca. 1000 W. Possibilità di invertire l'apertura su richiesta.	
1 x Armadio alto ISO (per cestelli 600x400) mis. 450x670x2100 mm in acciaio verniciato, con 1 ante a battente con serratura, 1 maniglia, per l'alloggiamento di moduli ISO 600 x 400 mm divisibili	
allestito con:	
reparto 1	
<ul style="list-style-type: none"> • 1 x parete porta moduli 1875x570 mm sx • 1 x parete porta moduli 1875x570 mm dx • 22 x rotelle scivolo per parete porta moduli • 22 x stop clip • 8 x cestelli in ABS 600x400x100 mm • 8 x divisori in ABS 600x100 mm • 8 x divisori in ABS 400x100 mm • 3 x Cestello in ABS 600x400x200 mm • 3 x divisori in ABS 600x200 mm • 3 x divisori in ABS 400x200 mm • 44 x portaetichette con coperchio • 100 x etichette 	
1 x Armadio alto ISO (per cestelli 600x400) mis. 900x670x2100 mm in acciaio verniciato, con 2 ante a battente con serratura, 1 parete intermedia, 2 maniglie, per l'alloggiamento di moduli ISO 600 x 400 mm divisibili	
allestito con:	
reparto 2	

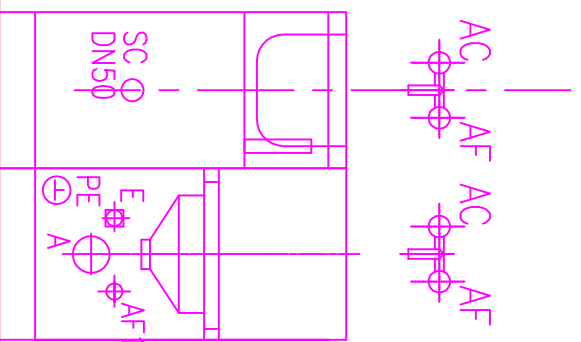
<ul style="list-style-type: none"> • 1 x parete porta moduli 1875x570 mm sx 	
<ul style="list-style-type: none"> • 1 x parete porta moduli 1875x570 mm dx 	
<ul style="list-style-type: none"> • 22 x rotelle scivolo per parete porta moduli 	
<ul style="list-style-type: none"> • 22 x stop clip 	
<ul style="list-style-type: none"> • 8 x cestelli in ABS 600x400x100 mm 	
<ul style="list-style-type: none"> • 8 x divisori in ABS 600x100 mm 	
<ul style="list-style-type: none"> • 8 x divisori in ABS 400x100 mm 	
<ul style="list-style-type: none"> • 3 x Cestello in ABS 600x400x200 mm 	
<ul style="list-style-type: none"> • 3 x divisori in ABS 600x200 mm 	
<ul style="list-style-type: none"> • 3 x divisori in ABS 400x200 mm 	
<ul style="list-style-type: none"> • 44 x portaetichette con coperchio 	
<ul style="list-style-type: none"> • 100 x etichette 	
reparto 3	
<ul style="list-style-type: none"> • 1 x parete porta moduli 1875x570 mm sx 	
<ul style="list-style-type: none"> • 1 x parete porta moduli 1875x570 mm dx 	
<ul style="list-style-type: none"> • 22 x rotelle scivolo per parete porta moduli 	
<ul style="list-style-type: none"> • 22 x stop clip 	
<ul style="list-style-type: none"> • 8 x cestelli in ABS 600x400x100 mm 	
<ul style="list-style-type: none"> • 8 x divisori in ABS 600x100 mm 	
<ul style="list-style-type: none"> • 8 x divisori in ABS 400x100 mm 	
<ul style="list-style-type: none"> • 3 x Cestello in ABS 600x400x200 mm 	
<ul style="list-style-type: none"> • 3 x divisori in ABS 600x200 mm 	
<ul style="list-style-type: none"> • 3 x divisori in ABS 400x200 mm 	
<ul style="list-style-type: none"> • 44 x portaetichette con coperchio 	
<ul style="list-style-type: none"> • 100 x etichette 	
<p>1 x mobile base, 600x670x900 mm, in acciaio verniciato, con 3 cassette (alt. 250mm), 3 maniglie</p>	
<p>1 x mobile base, 400x670x700 mm, in acciaio verniciato, con 3 cassette, 3 maniglie</p>	
<p>1 x mobile base, 600x670x900 mm, in acciaio verniciato, con 3 cassette (alt. 250mm), 3 maniglie</p>	
<p>1 x mobile base ISO (per cestelli 600x400) in acciaio verniciato mis.900x670x900 mm, 1 parte intermedia, 3 cassetto (150mm alt), 1 cassetto gr. 5 (300mm alt), 4 maniglie, moduli/cestelli divisibili.</p>	
<p>allestito con:</p>	
reparto 3	
<p>4 guide estraibili per inserimento moduli</p>	
<p>1 x moduli in ABS 600x400x50 mm</p>	

2 x divisori in ABS 600x50 mm	
2 x divisori in ABS 400x50 mm	
2 x moduli in ABS 600x400x100 mm	
2 x divisori in ABS 600x100 mm	
2 x divisori in ABS 400x100 mm	
1 x Cestello in ABS 600x400x200 mm	
1 x divisori in ABS 600x200 mm	
1 x divisori in ABS 400x200 mm	
reparto 4	
4 guide estraibili per inserimento moduli	
1 x moduli in ABS 600x400x50 mm	
2 x divisori in ABS 600x50 mm	
2 x divisori in ABS 400x50 mm	
2 x moduli in ABS 600x400x100 mm	
2 x divisori in ABS 600x100 mm	
2 x divisori in ABS 400x100 mm	
1 x Cestello in ABS 600x400x200 mm	
1 x divisori in ABS 600x200 mm	
1 x divisori in ABS 400x200 mm	
1 x mobile base ISO (per cestelli 600x400)	
in acciaio verniciato, mis.657x470x900 mm, 1 cassetto (50mm alt), 4 cassette (150mm alt), 5 maniglie, moduli/cestelli divisibili	
allestito con:	
<ul style="list-style-type: none"> • 5 guide estraibili per inserimento moduli • 1 x moduli in ABS 600x400x50 mm • 2 x divisori in ABS 600x50 mm • 4 x divisori in ABS 400x50 mm • 4 x moduli in ABS 600x400x100 mm • 4 x divisori in ABS 600x100 mm • 8 x divisori in ABS 400x100 mm 	
1 mobile base , in acciaio verniciato, mis.600x470/500x900 mm, 1 anta, 1 maniglia.	
1 x mobile base per rifiuti , in acciaio verniciato, mis.600x670x900 mm, 1 fascia schermante per lavello, un anta con maniglia estraibile per i contenitori di rifiuto su guide telescopiche, apertura mediante pedale e completo di 2 raccoglitori rifiuti	
1 x piano di lavoro , in CORIAN misure 3370x700mm, bordo normale, spessore 40 mm, alzatina arrotondata e raccordata, altezza 40/12 mm,	
1 lavello 415x302x130 in Corian completo di sifone e tubo troppo pieno 1 x miscelatore a leva lunga, 1/2", con guarnizione ceramica, livello rumorosità I A regolatore flusso M24x1	
2 x piano di lavoro , in CORIAN misure	

600x700mm, bordo normale, spessore 40 mm, alzatina arrotondata e raccordata, altezza 40/12 mm,	
1 x zona Scrittoio , angolare, piano di lavoro in Corian, fissaggio con supporti a muro, con spigoli arrotondati, misure 740/2170/740x700mm	
1 x Mobile pensile in acciaio verniciato, mis. 1200x380x600 mm , 2 ante a battente, 2 maniglie, 1 ripiano.	
1 x Mobile pensile in acciaio verniciato, mis. 600x380x600 mm , 1 ante a battente, 2 maniglie, 1 ripiano.	
1 x Mobile pensile in acciaio verniciato, mis. 900x380x600 mm , 2 ante a battente, 2 maniglie, 1 ripiano.	
2 x Scaffale pensile in acciaio verniciato, mis. 900x380x600 mm , 1 ripiano	
1 x fascia schermante laterale per armadio alto, con chiusura laterale, e con zoccolo 30x2100mm su misura	
Note particolari:	Altre caratteristiche:
<p>L'articolo dovrà essere fornito in cantiere completamente imballato e confezionato.</p> <p>La fornitura e l'installazione nel punto previsto saranno eseguiti dal fornitore secondo i modi ed i tempi concordati con la DL.</p> <p>La scelta dei colori e della finitura saranno a discrezioni della DL.</p>	

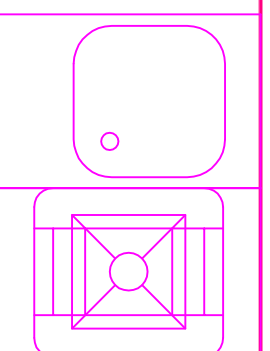



Logo:	Scala:	Data:	Descrizione:	Codice:
 ASLOristano	1:20	10/10/2008	Postazione di lavoro Amb. Codice Rosso	C.01.0001

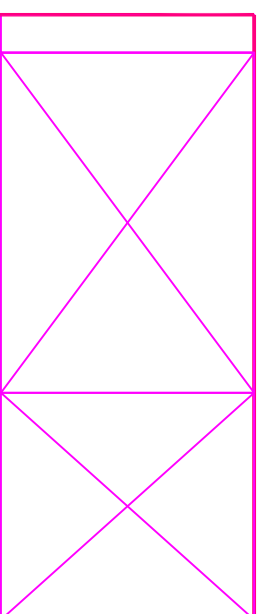
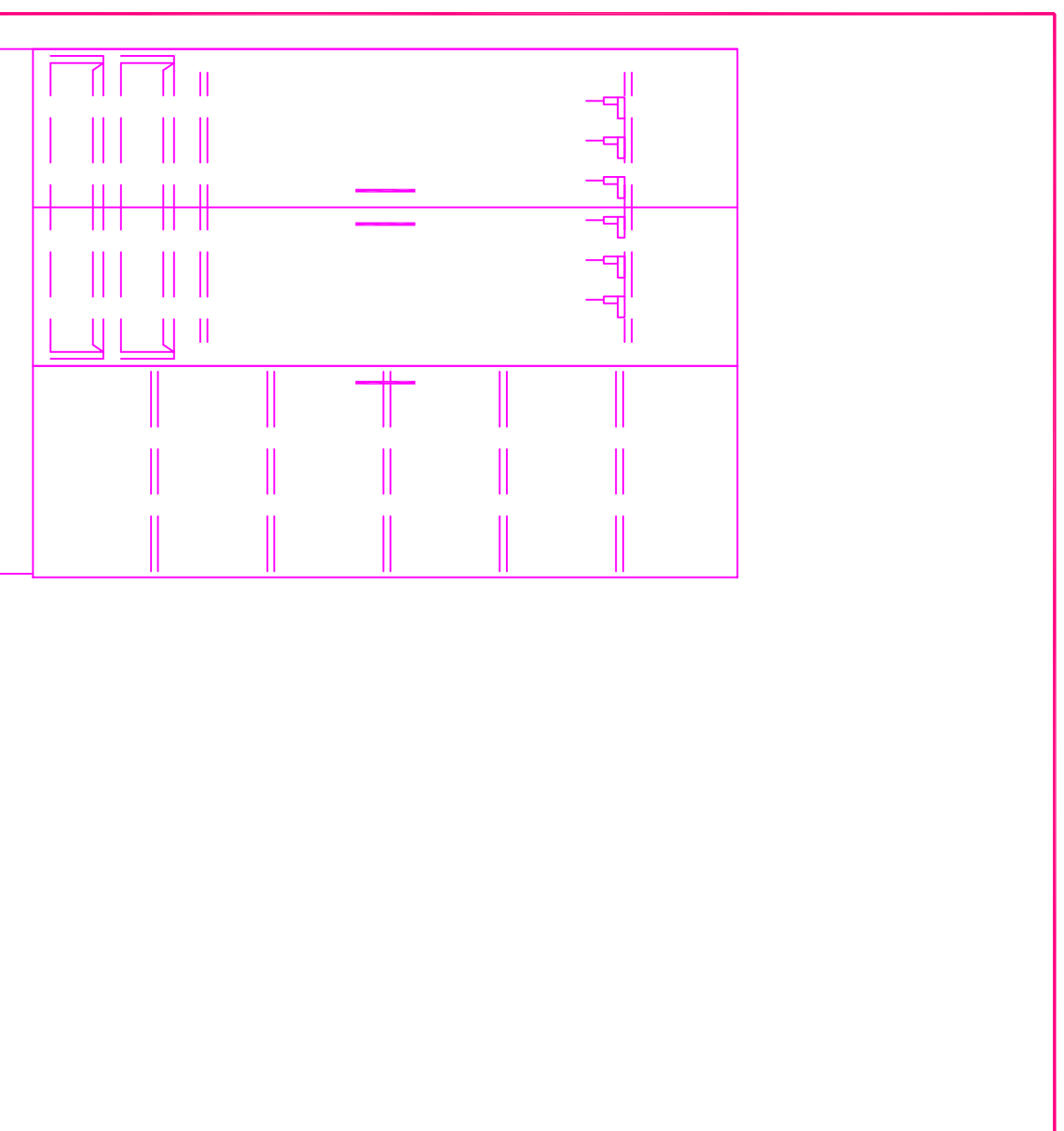



Legenda

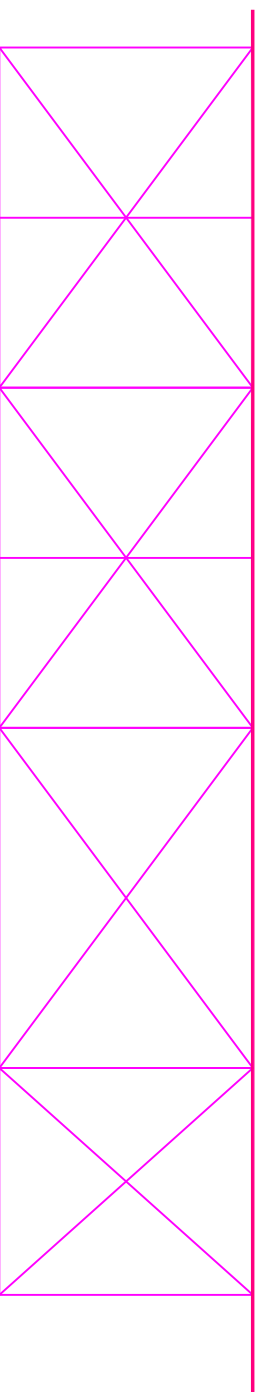
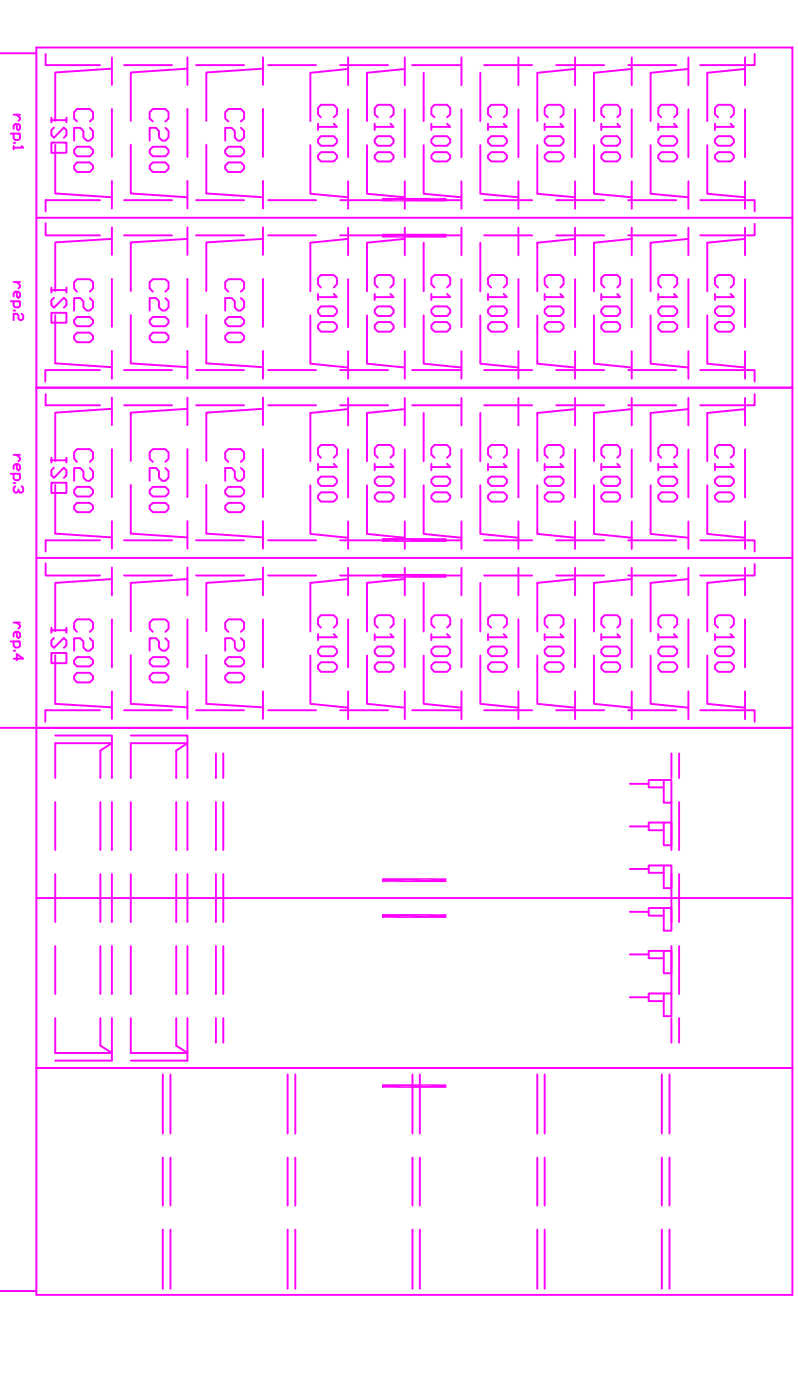
- AC Acqua calda
- AF Acqua fredda
- SC Scarico DN50 con sifone
- AF1 Acqua fredda 3/4"
- PE Nodo equipotenziale
- SC Scarico DN 100
- E Alacciamento elettrico230V




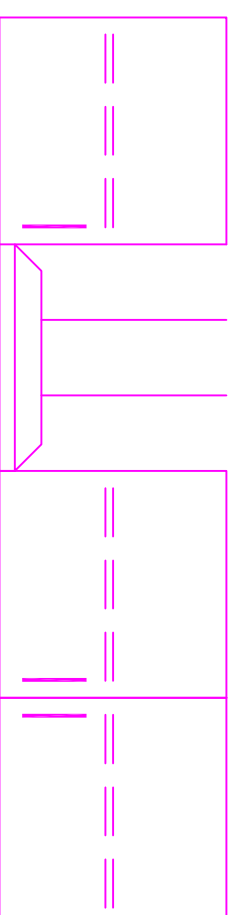
Logo:	Scala:	Data:	Descrizione:	Codice:
 ASLOristano	1:20	10/10/2008	Vuoto toio	C.01.0021



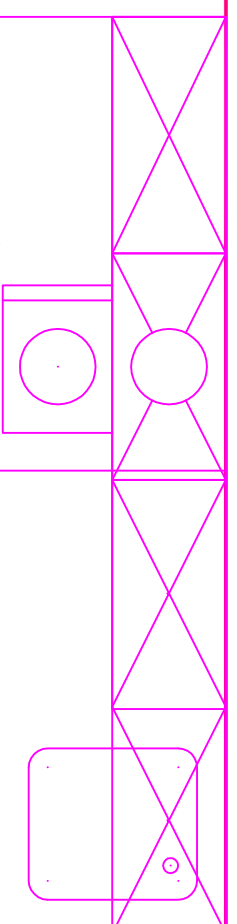
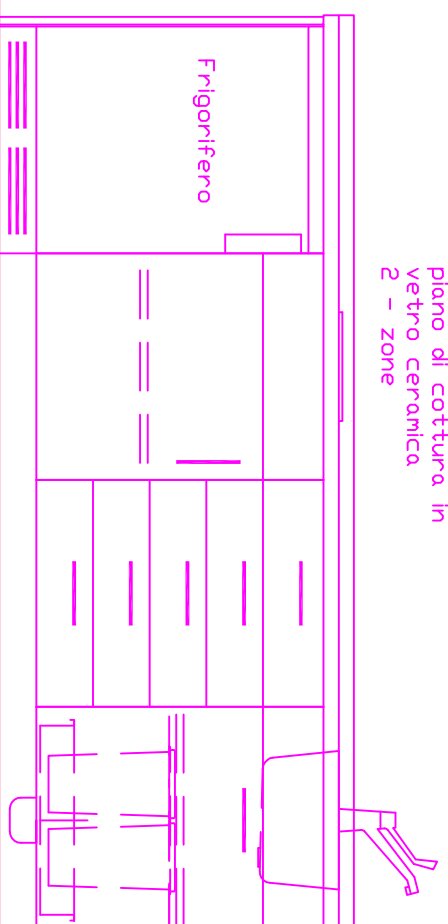
Logo:	Scala:	Data:	Descrizione:	Codice:
 ASL Oristano	1:20	10/10/2008	Armadio per cateteri	C.01.0020





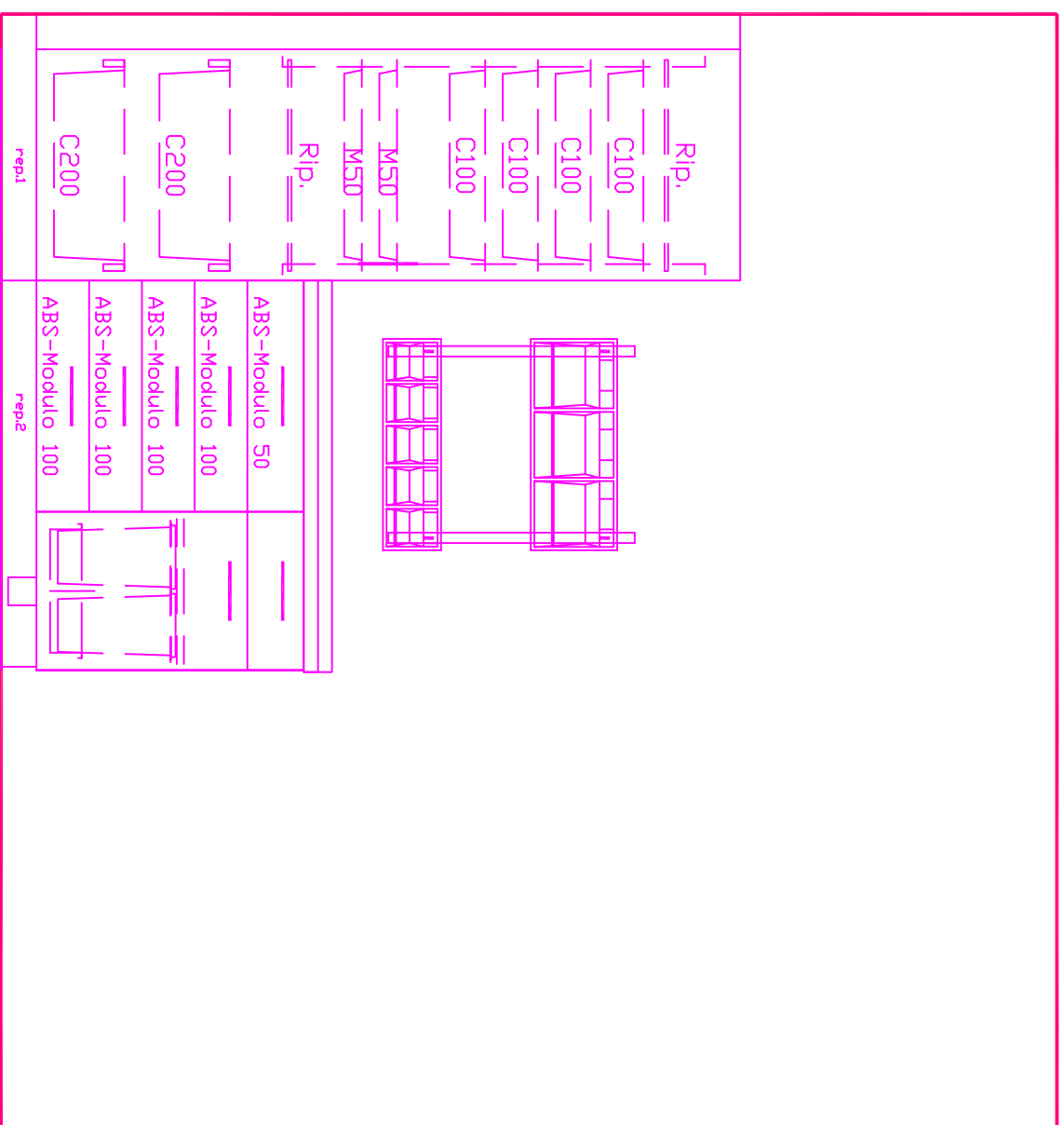
Logo:	Scala:	Data:	Descrizione:	Codice:
 ASLOristano	1:20	10/10/2008	Armadio deposito con armadio per cateteri	C.01.0019




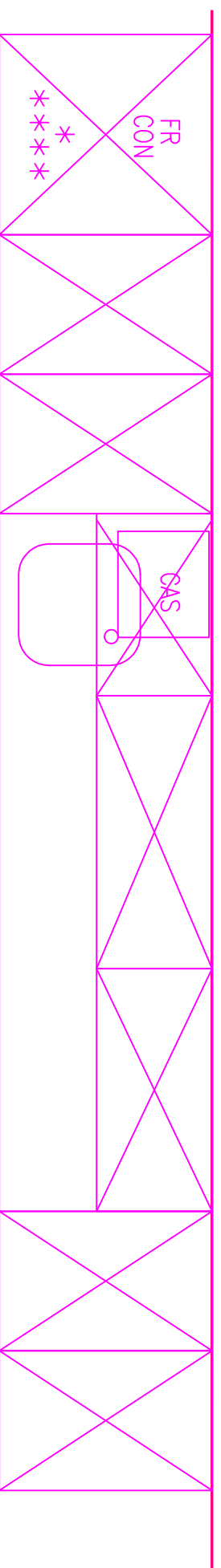
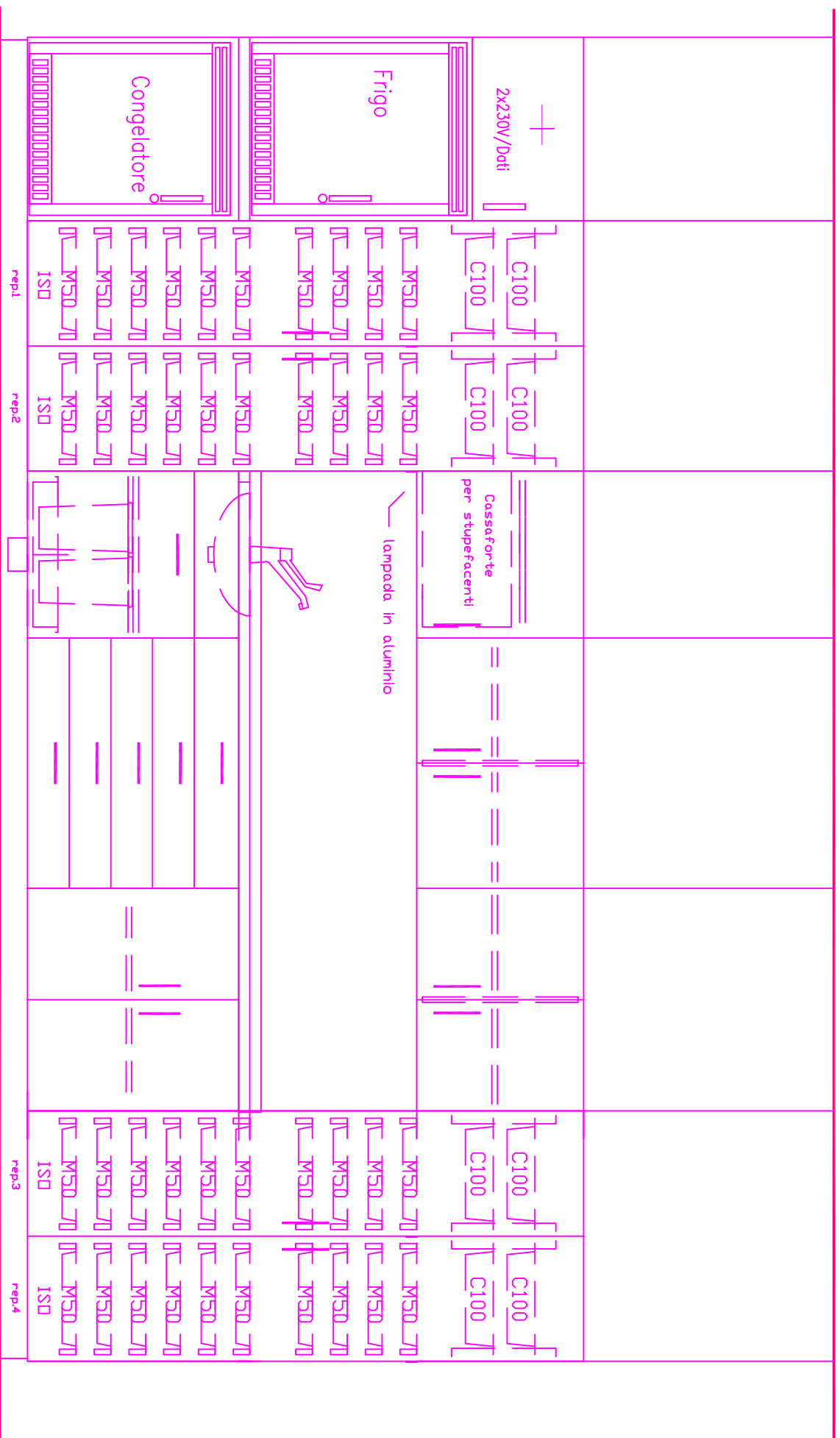
piano di cottura in
vetro ceramica
2 - zone





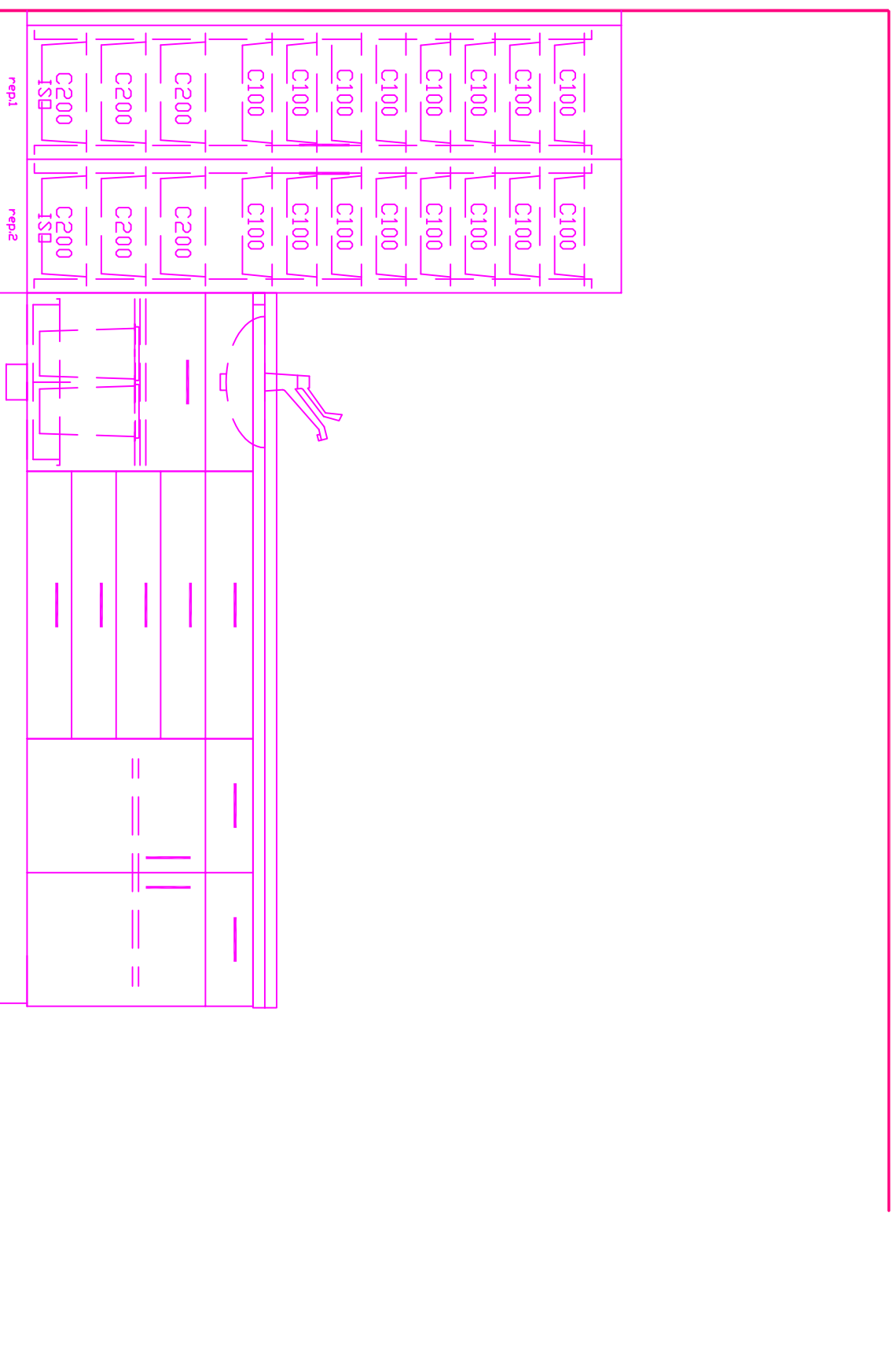
Logo:	Scala:	Data:	Descrizione:	Codice:
 ASLORISTANO	1:20	10/10/2008	Cucinetta di reparto	C.01.0017




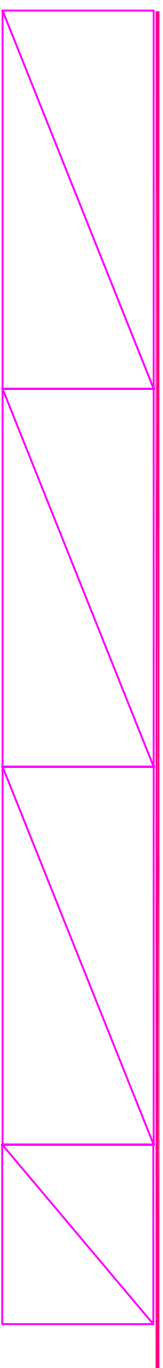

Logo:	Scala:	Data:	Descrizione:	Codice:
 ASLOristano	1:20	10/10/2008	Postazione di lavoro, Amb. (senz. lavello)	C.01.0016





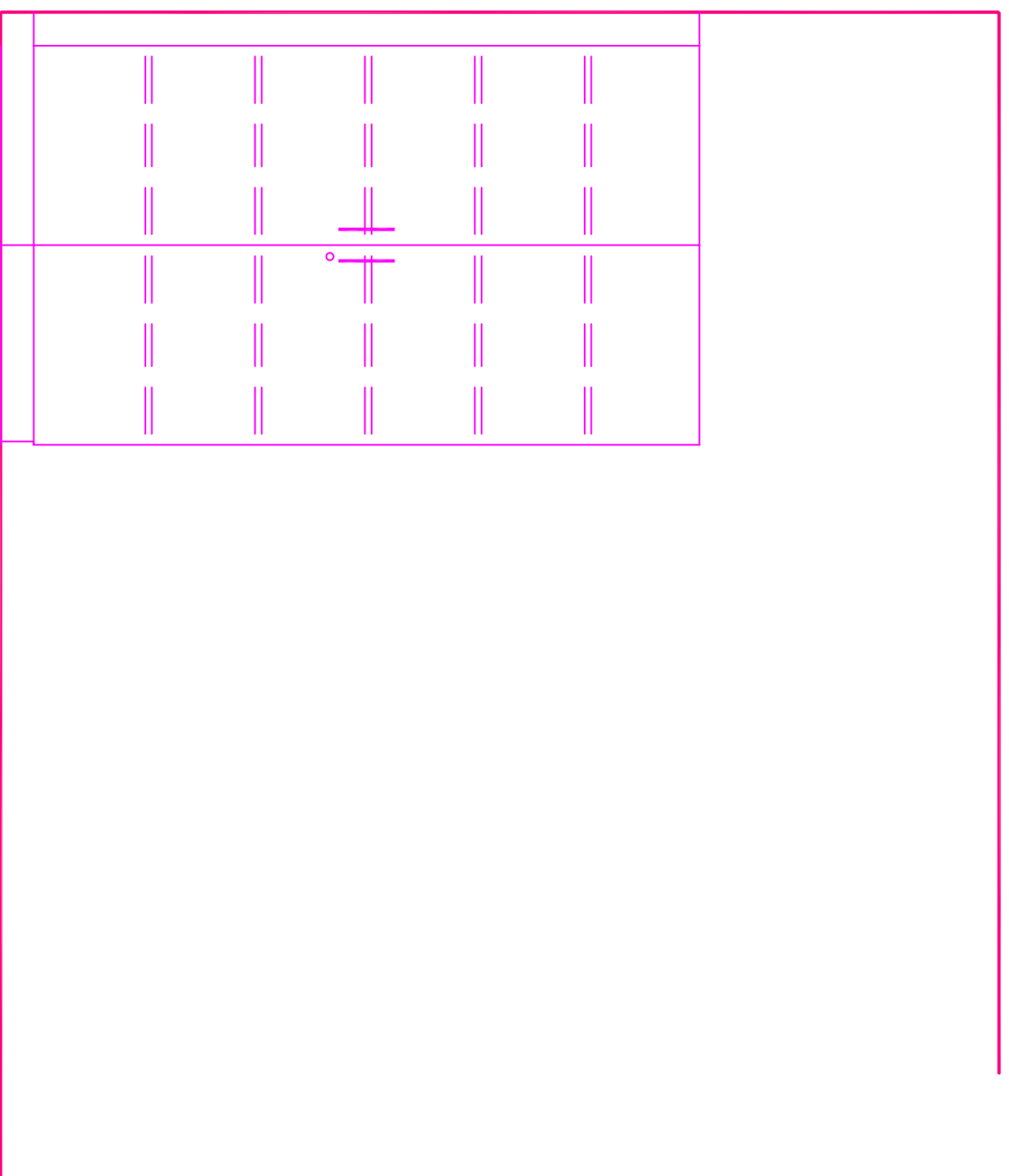
Logo:	Scala:	Data:	Descrizione:	Codice:
 ASLORistano	1:20	10/10/2008	Postazione di lavoro, pulito TI	C.01.0014





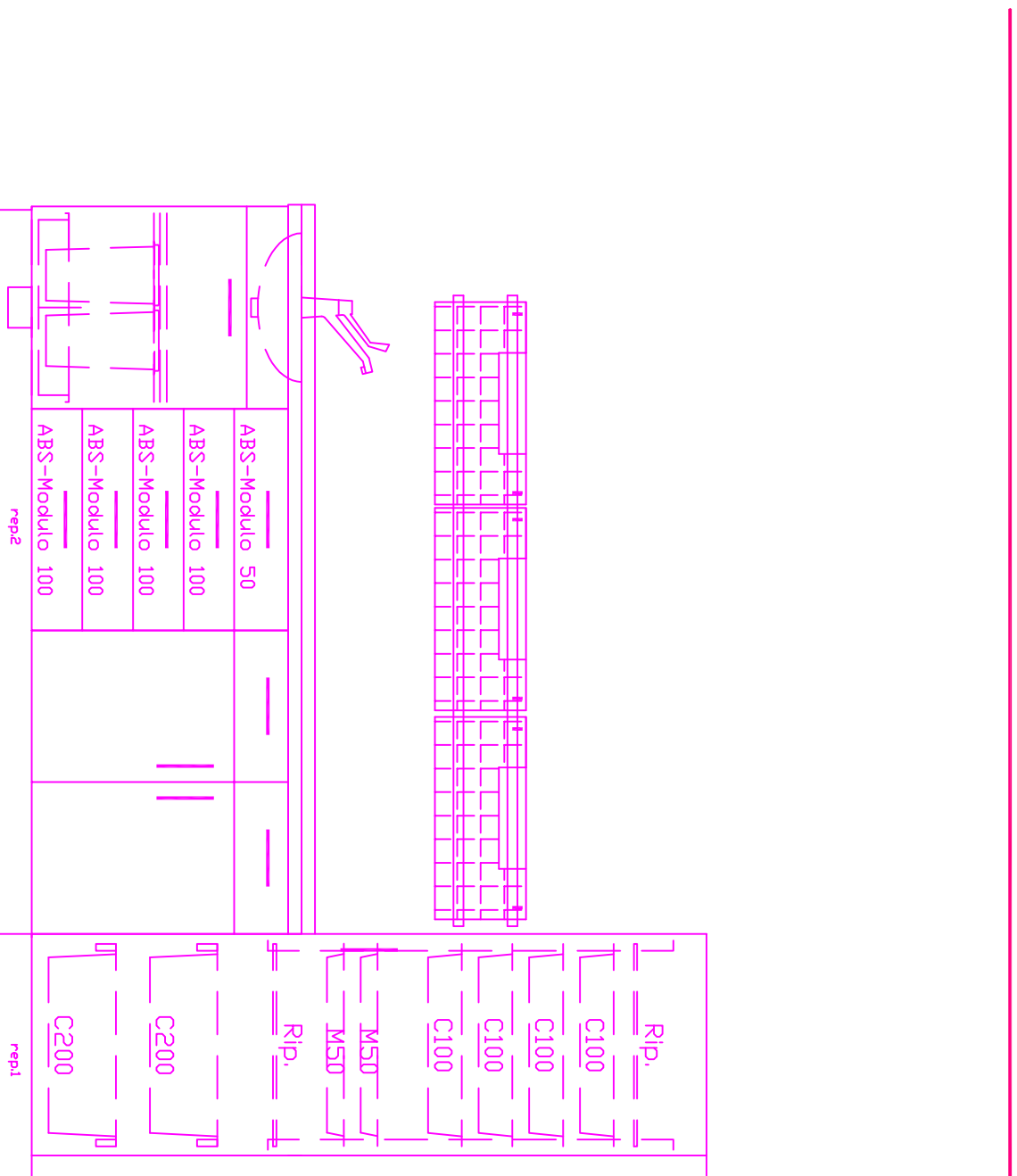
Logo:	Scala:	Data:	Descrizione:	Codice:
 ASLOristano	1:20	10/10/2008	Postazione di lavoro, pulito, con lavandino	C.01.0013





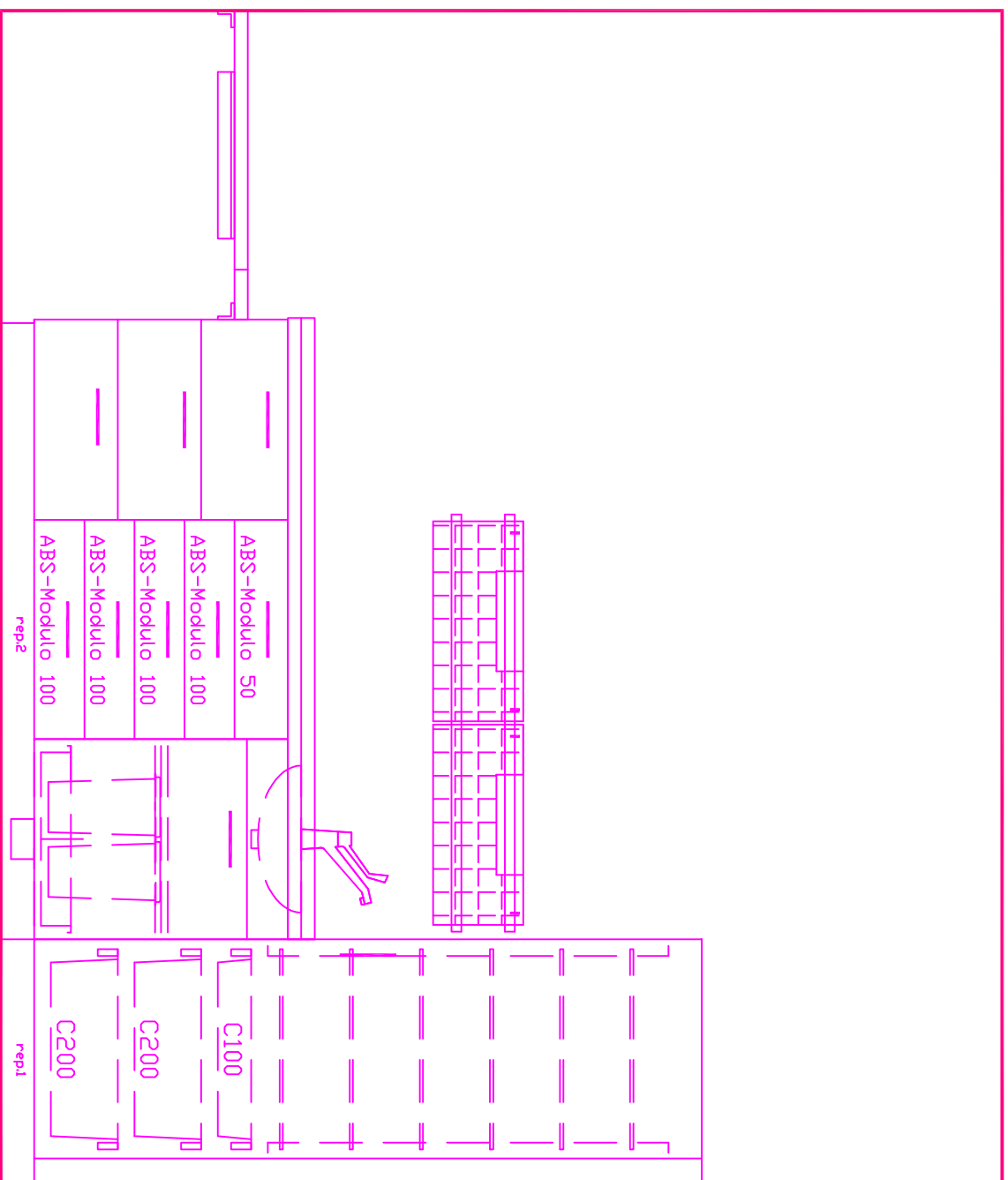
Logo:	Scala:	Data:	Descrizione:	Codice:
 ASLOristano	1:20	10/10/2008	Scaffali in acciaio INDX	C.01.0012





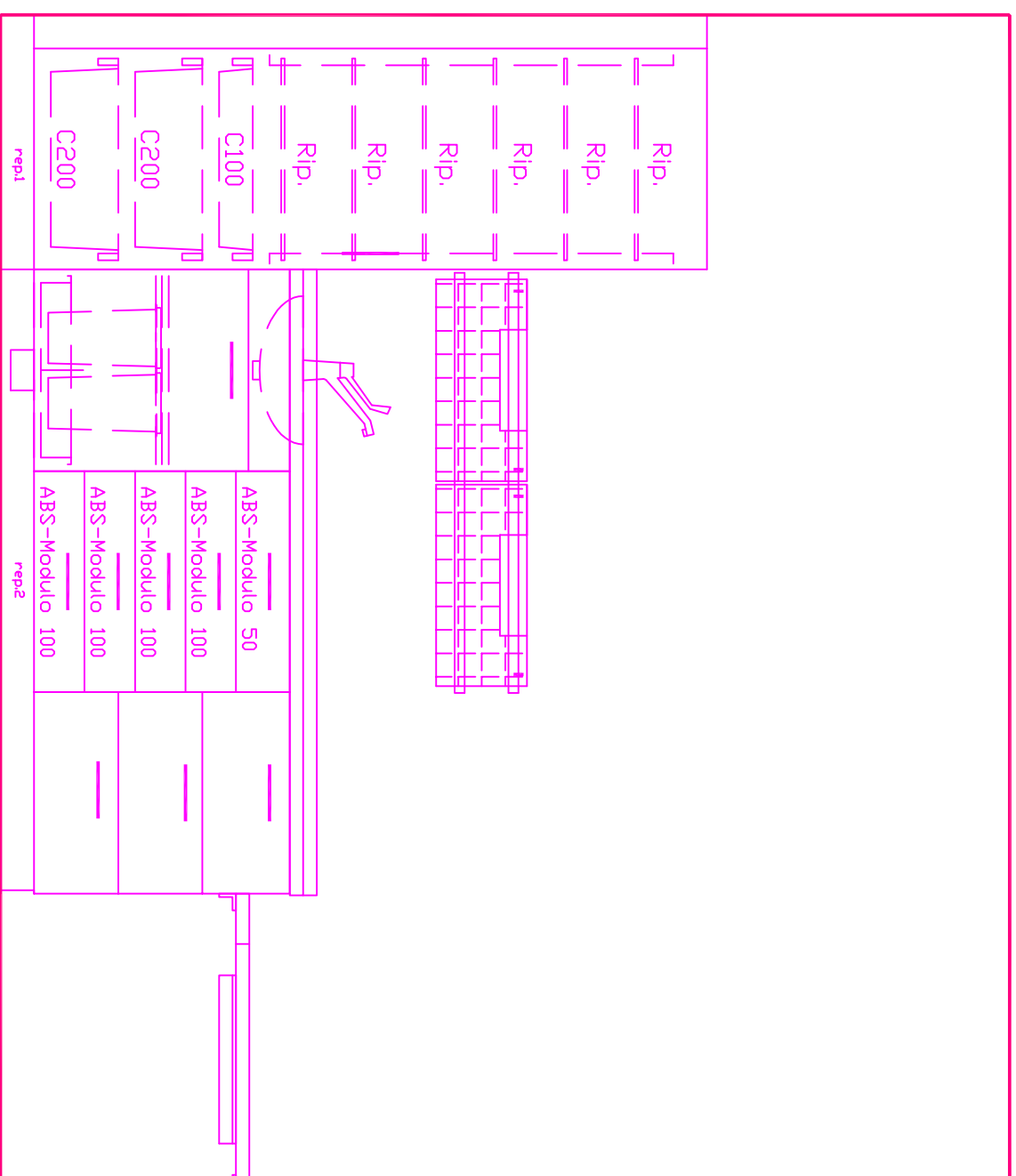
Logo:	Scala:	Data:	Descrizione:	Codice:
 ASLOristano	1:20	10/10/2008	Armadio deposito	C.01.0011





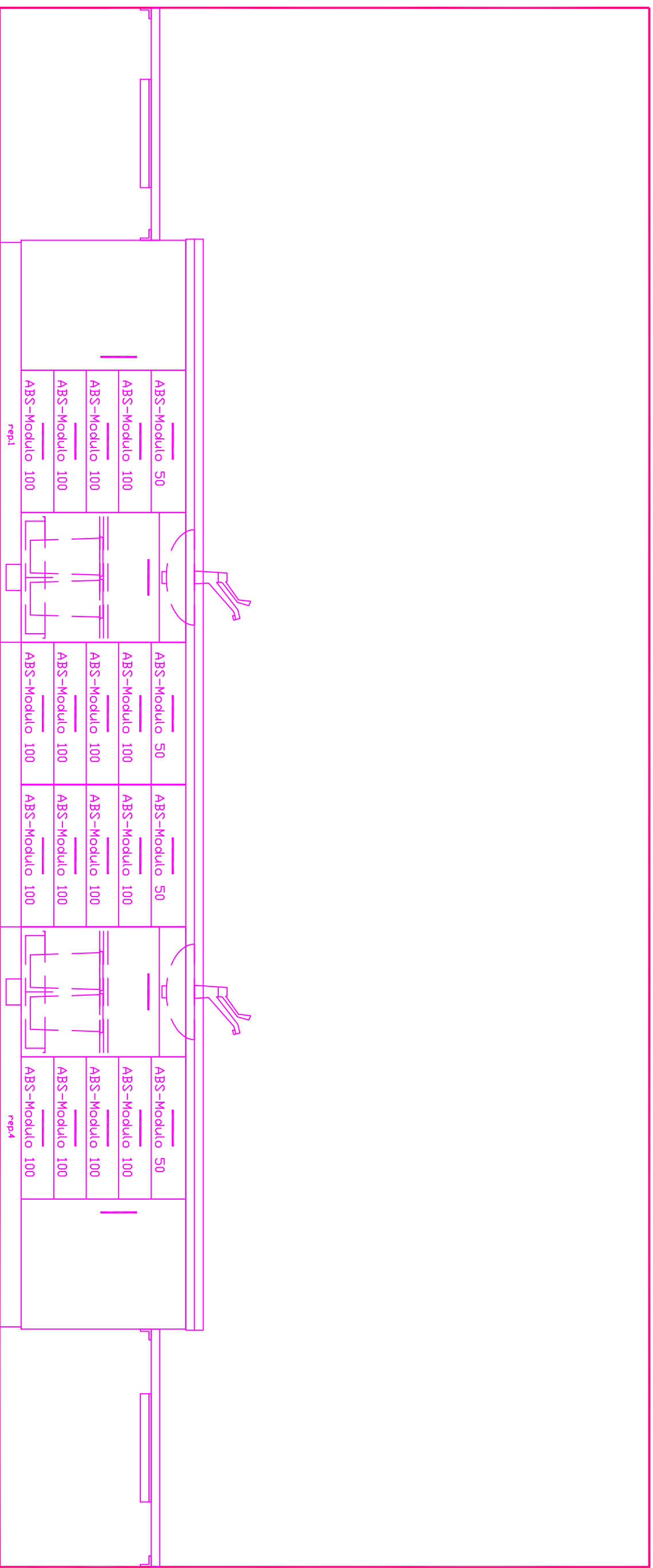
Logo:	Scala:	Data:	Descrizione:	Codice:
 ASL Oristano	1:20	10/10/2008	Postazione di lavoro, sala piccoli interventi	C.01.0010





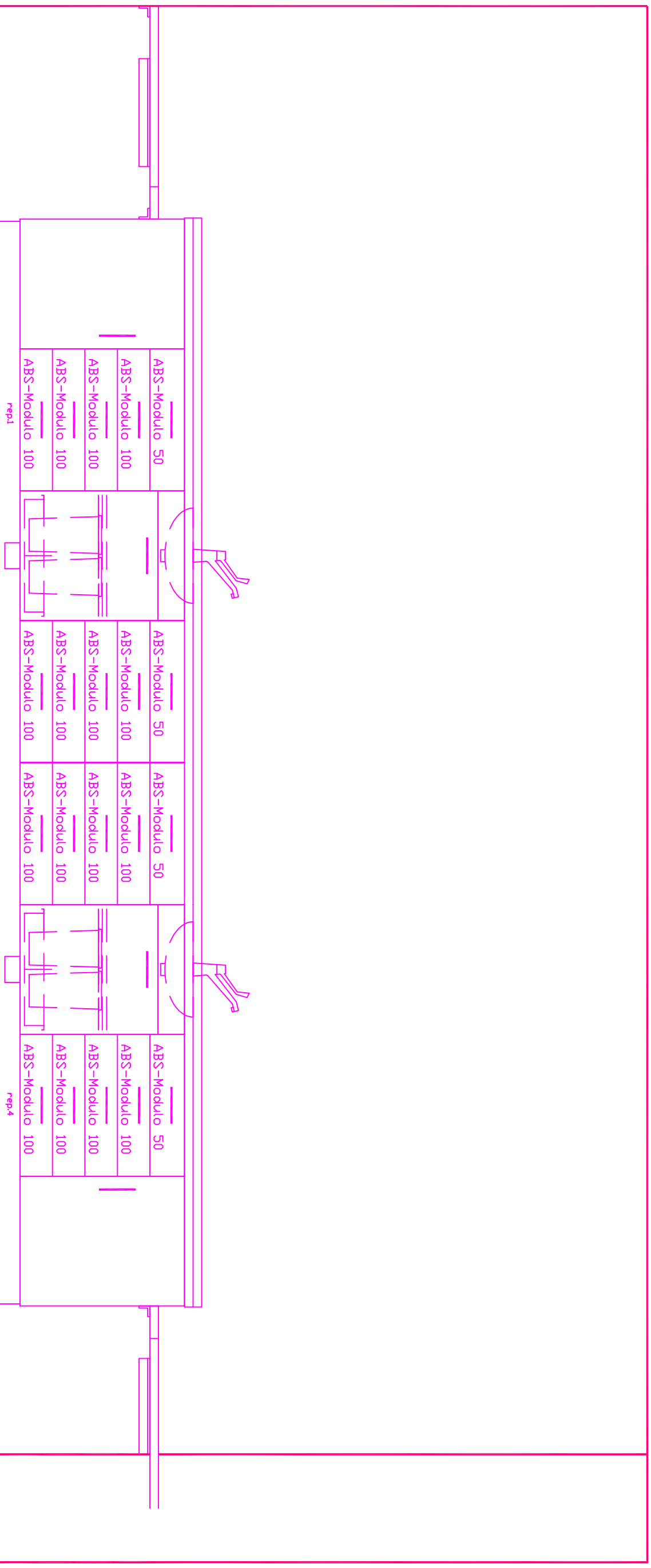
Logo:	Scala:	Data:	Descrizione:	Codice:
 ASLORISTANO	1:20	10/10/2008	Postazione di lavoro, per TI (PL 16 ISDL.)	C.01.0009





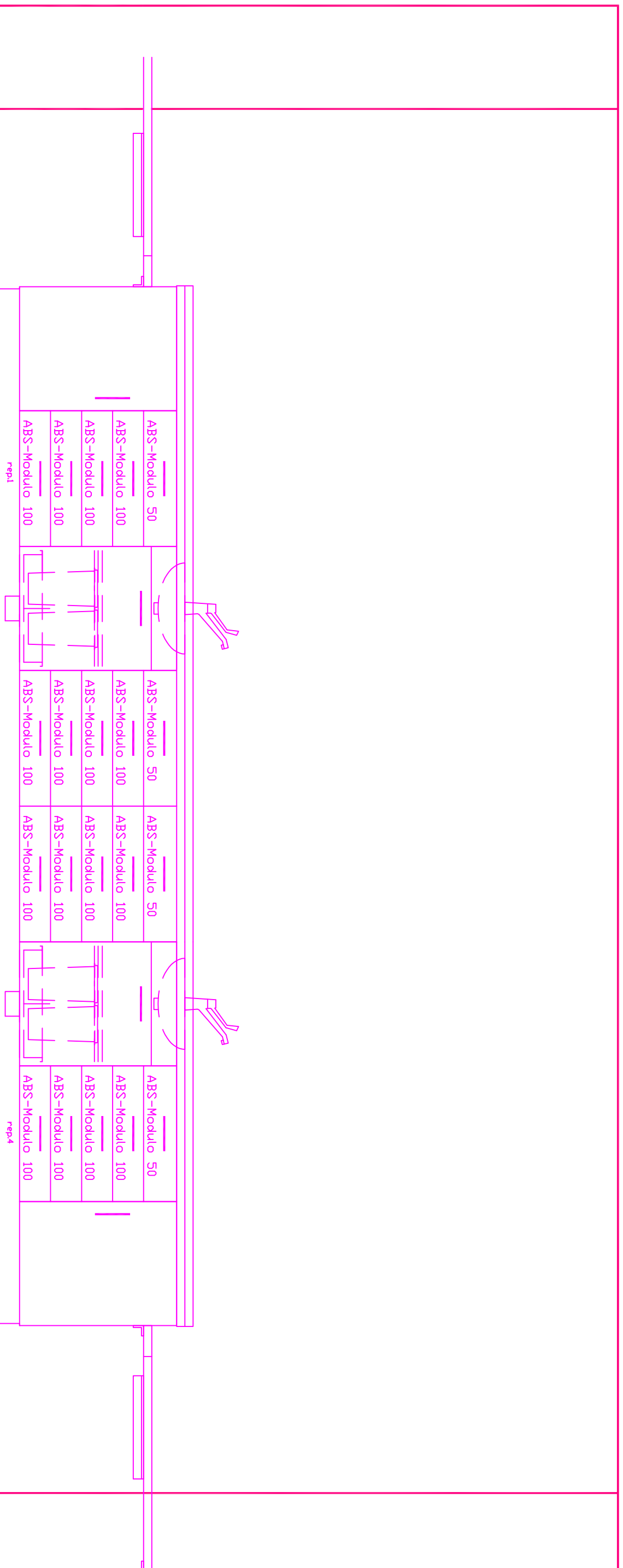
Logo:	Scala:	Data:	Descrizione:	Codice:
 ASLORistano	1:20	10/10/2008	Postazione di lavoro, per TI (PL 13 ISDL.)	C.01.0008




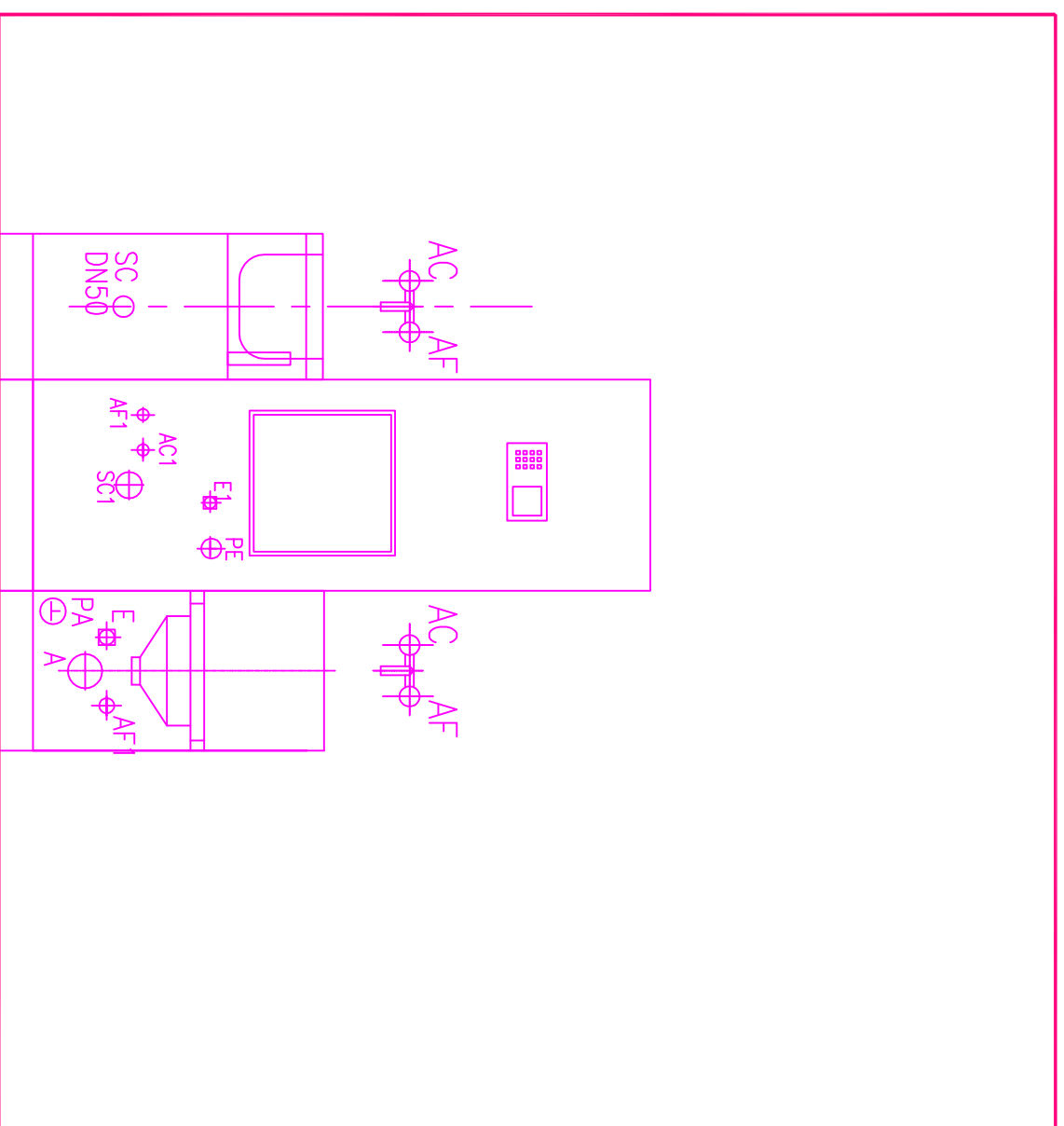
Logo:	Scala:	Data:	Descrizione:	Codice:
 ASLORISTANO	1:20	10/10/2008	Postazione di lavoro, per TI (PL 9-12)	C.01.0007



Logo:	Scala:	Data:	Descrizione:	Codice:
 ASL Oristano	1:20	10/10/2008	Postazione di lavoro, per TI (PL 5 e 6)	C.01.0006

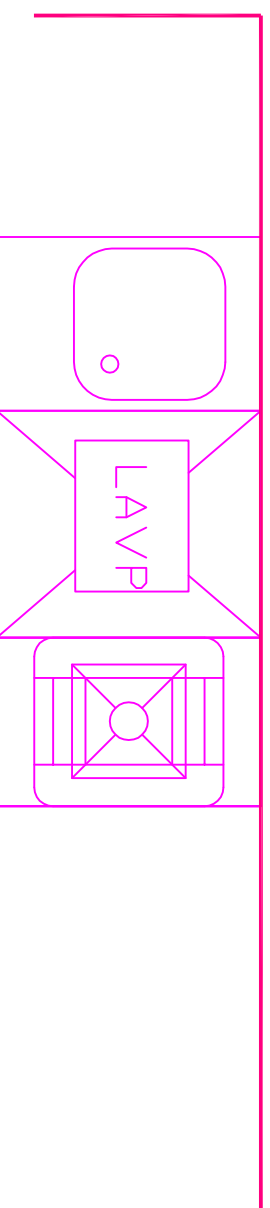



Logo:	Scala:	Data:	Descrizione:	Codice:
 ASLORISTANO	1:20	10/10/2008	Postazione di lavoro, per TI (PL 3 e 4)	C.01.0005


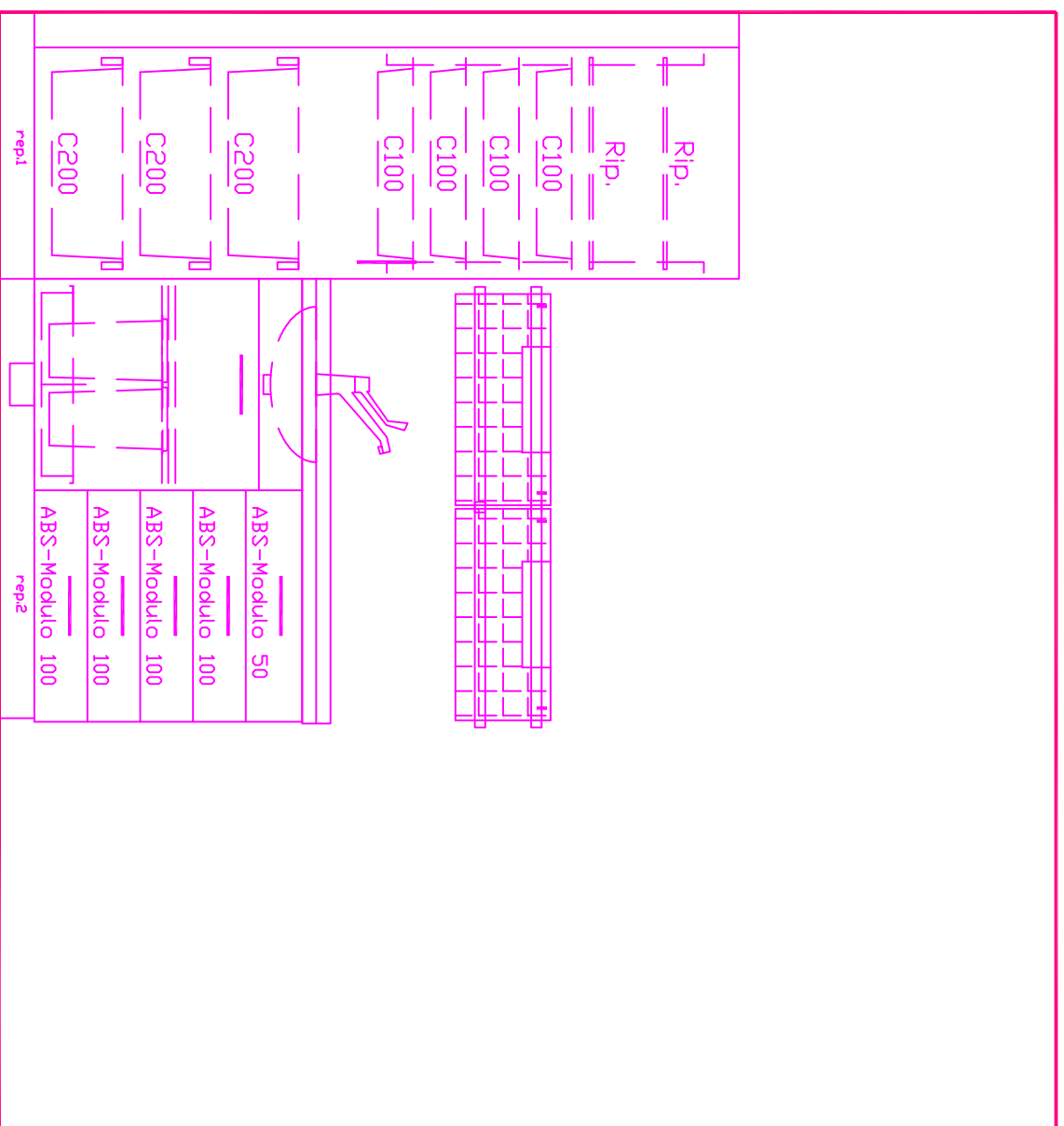



Legenda

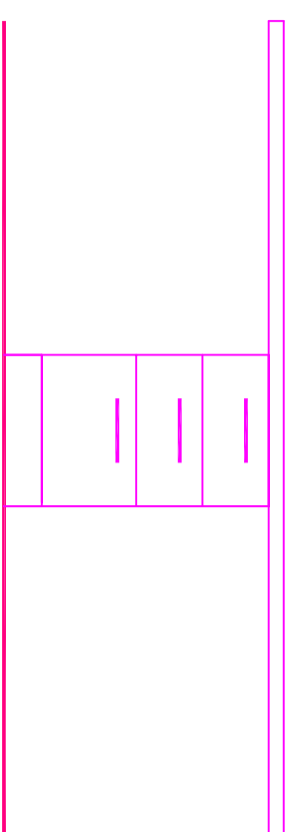
AC	Acqua calda
AF	Acqua fredda
SC	Scarico DN50 con sifone
AF1	Acqua fredda 3/4"
AC1	Acqua calda 3/4"
SC1	Scarico DN 110
E1	Alacciamento elettrico 400V- 4KW
PE	Nodo equipotenziale
AF1	Acqua fredda 3/4"
SC	Scarico DN 100
E	Alacciamento elettrico230V
PE	Nodo equipotenziale
LAVP	Lavapadelle



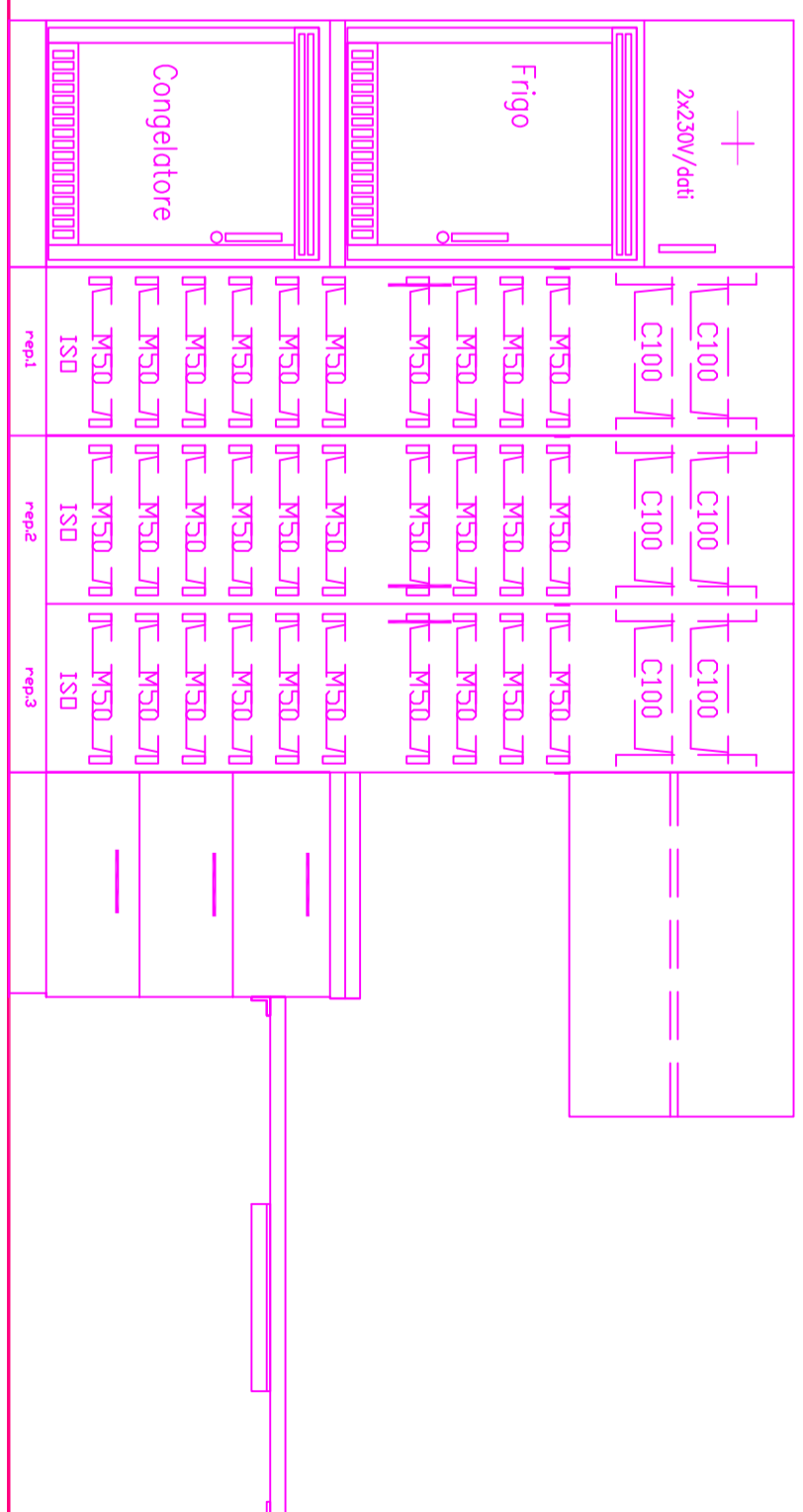
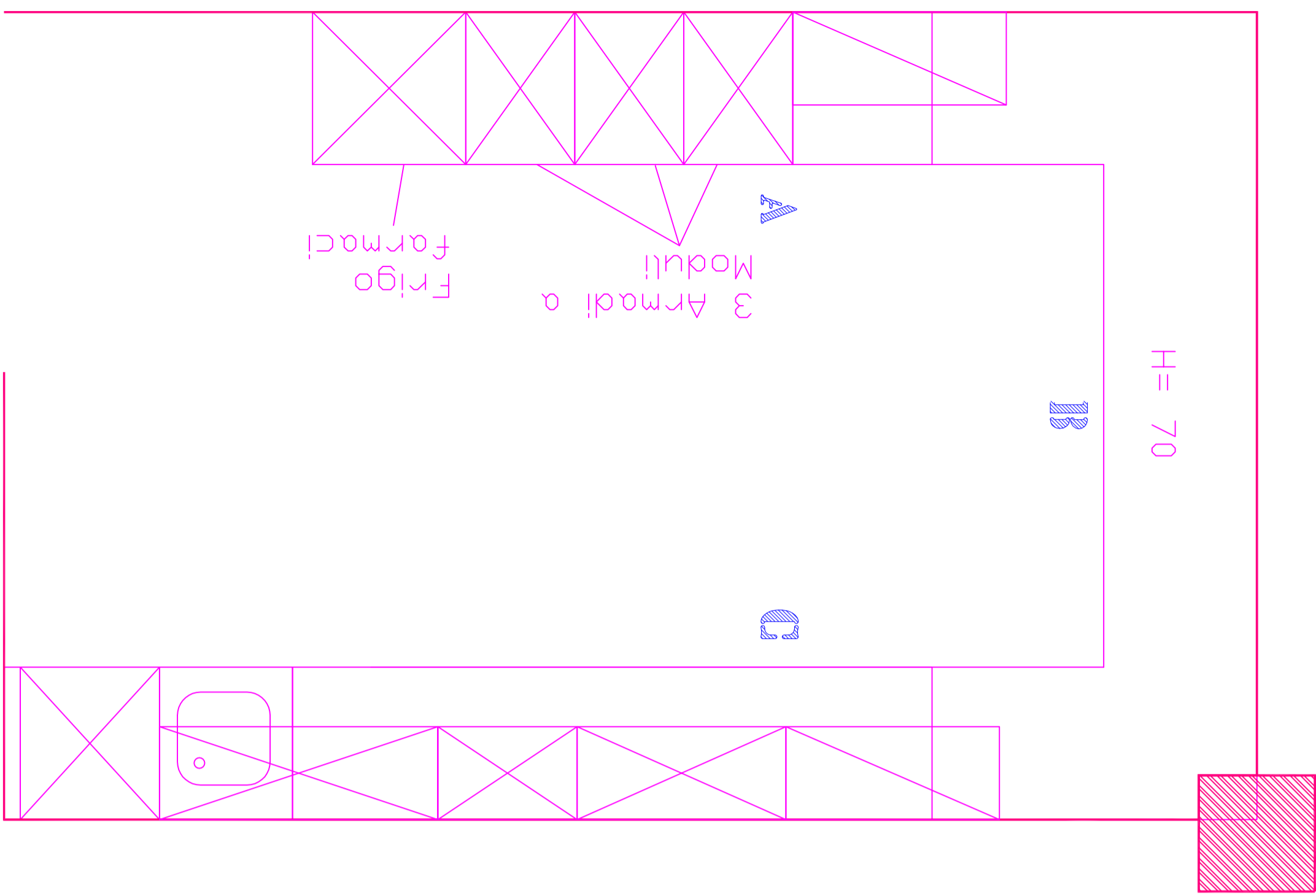
Logo:	Scala:	Data:	Descrizione:	Codice:
 ASL Oristano	1:20	10/10/2008	Postazione di lavoro, sporco	C.01.0003



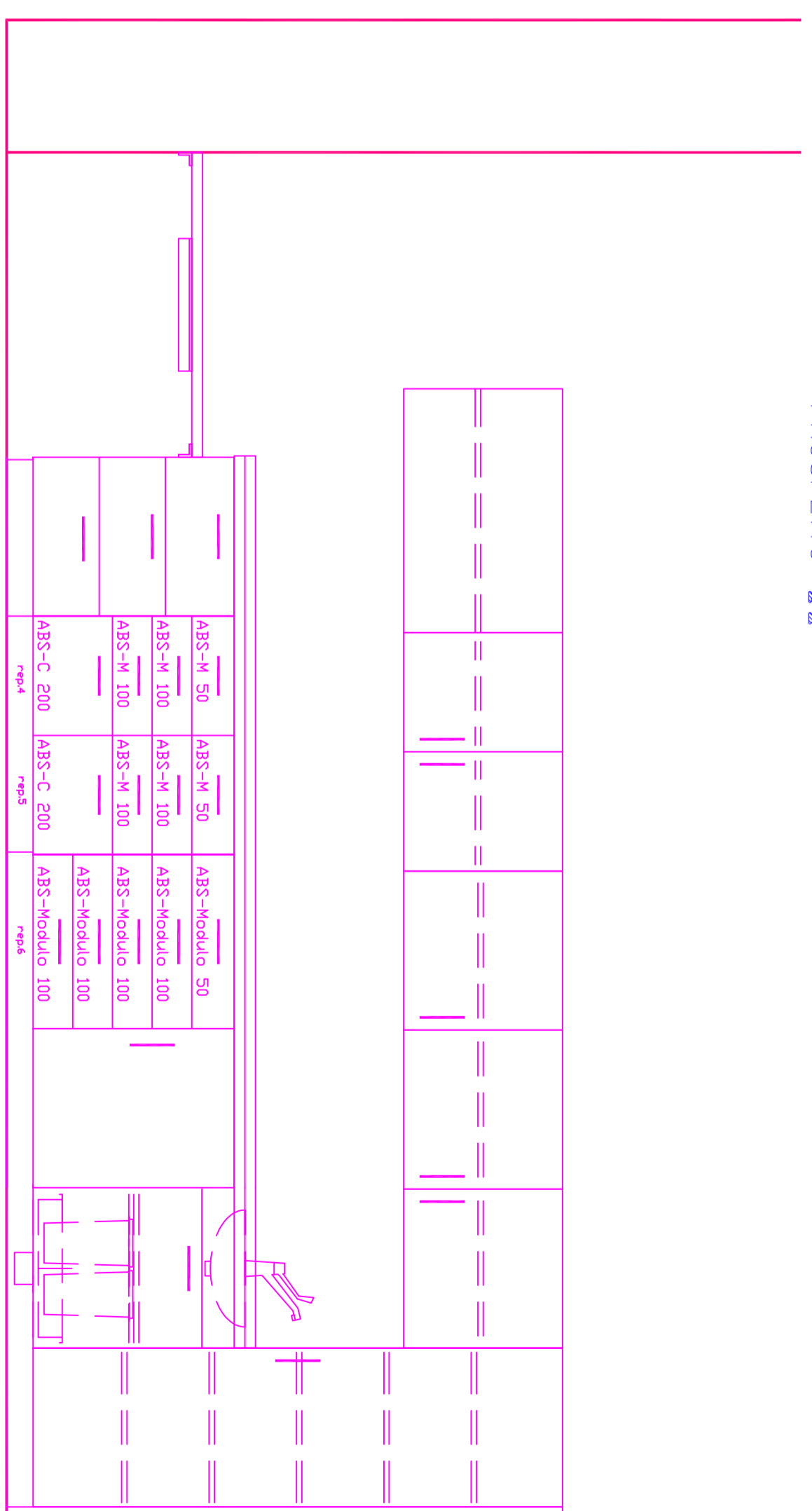
Logo:	Scala:	Data:	Descrizione:	Codice:
 ASLOristano	1:20	10/10/2008	Bancone di lavoro 1 lavand. acciaio, vernic.	C.01.0002




PROSPETTO B



PROSPETTO A



PROSPETTO C

Logo:	Scala:	Data:	Descrizione:	Codice:
 ASL Oristano	1:20	10/10/2008	Postazione di lavoro Infermieri	C.01.0022