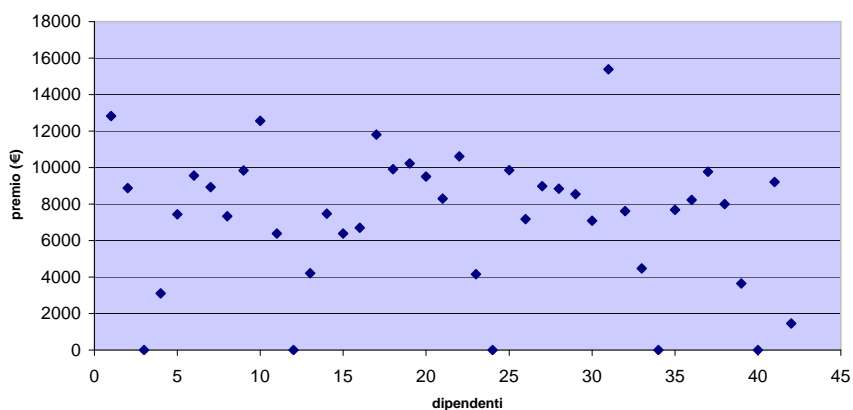


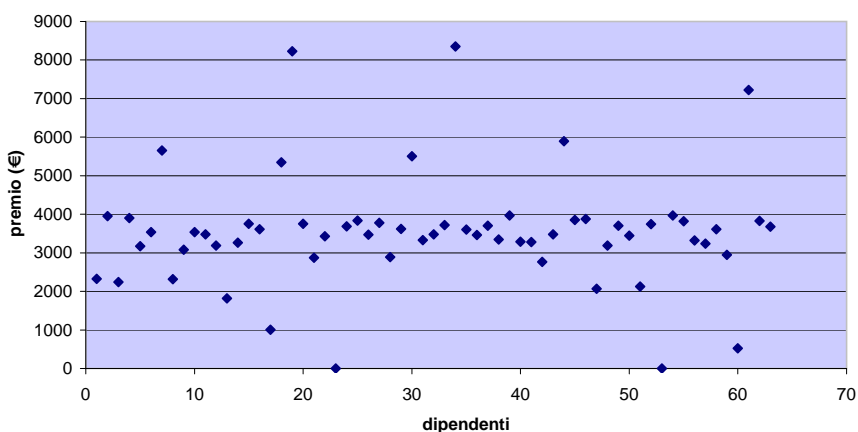
Analisi sul grado di differenziazione nell'utilizzo della premialità per tutto il personale dipendente.  
(DLgs 150 del 2009 art. 11.8 lett.d)

**Indennità di Risultato anno 2012 Dirigenti Sanitari**



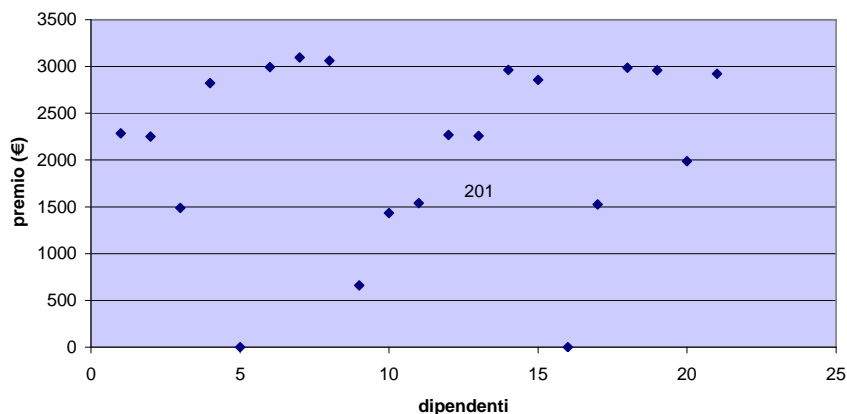
F.do distribuito	€ 302.078,60
Numero dipender	42
Valore medio	€ 7.192,35

**Indennità di Risultato anno 2012 Dirigenti Veterinari**



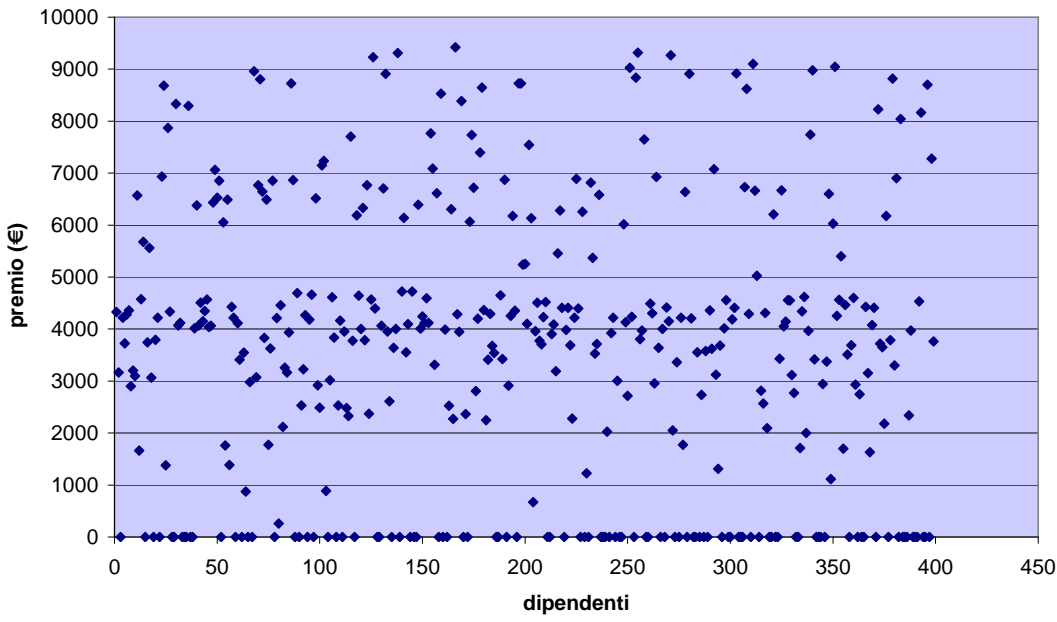
F.do distribuito	€ 222.074,88
Numero dipender	63
Valore medio	€ 3.525,00

**Indennità di Risultato anno 2012 Dirigenti Amministrativi, Tecnici e Professionali**



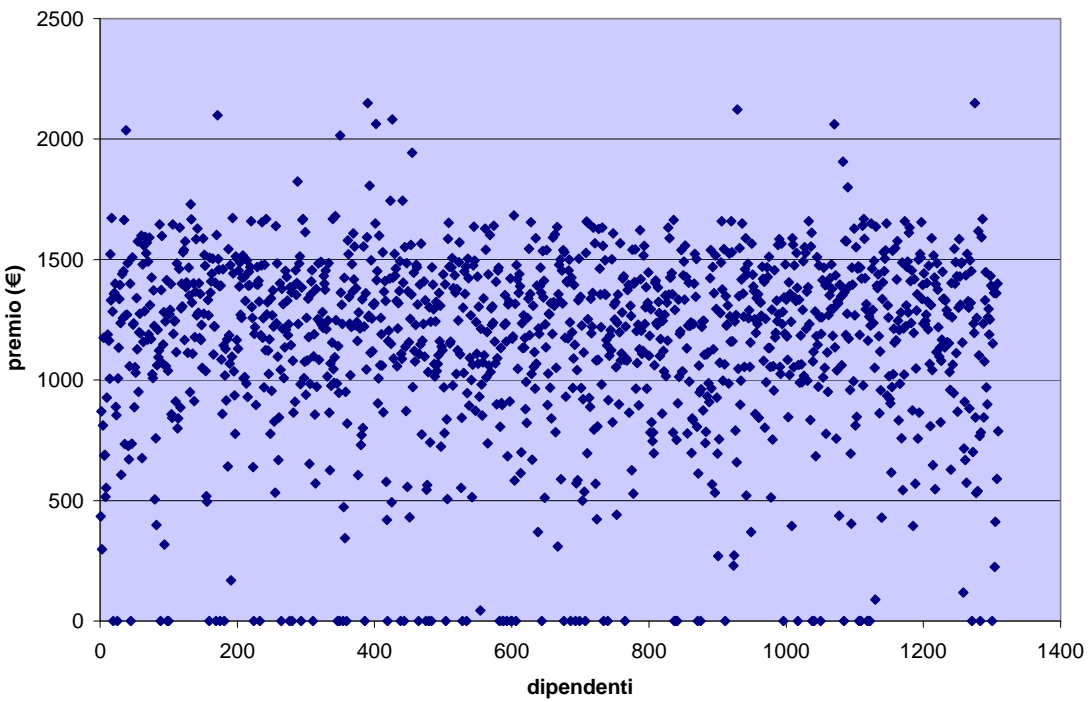
F.do distribuito	€ 44.359,49
Numero dipendenti	21
Valore medio	€ 2.112,36

### Indennità di Risultato anno 2012 Dirigenti Medici



F.do distribuito	€ 1.411.950,29
Numero dipendenti	399
Valore medio	€ 3.538,72

### Produttività anno 2012 Personale non Dirigente



F.do distribuito	€ 1.500.000,00
Numero dipendenti	1309
Valore medio	€ 1.145,91